

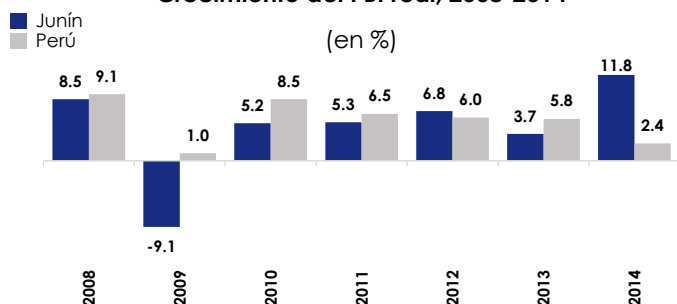
Incidencia de pobreza

- De 0% a 30%
- De 30% a 50%
- De 50% a más

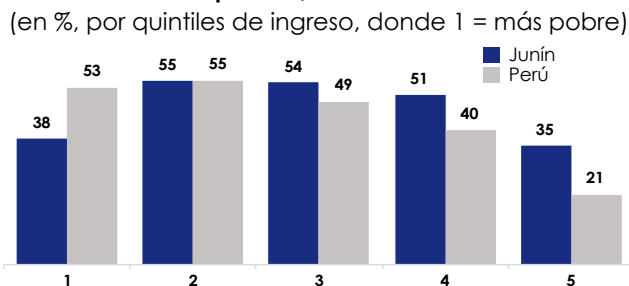
⊗ Capital	Huancayo
📍 Extensión	44,197 km²
👤 Población	1,341,064 personas
👤 Densidad Poblacional	30.3 personas por km²
💰 PBI per cápita	S/. 10,915

Datos Generales

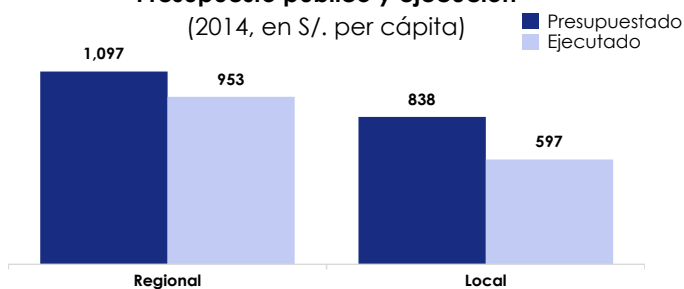
Crecimiento del PBI real, 2008-2014



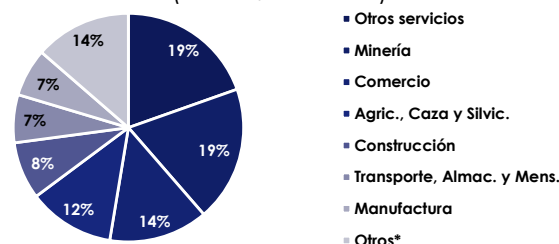
Variación del ingreso real anual del hogar según quintiles, 2004-2014



Presupuesto público y ejecución (2014, en S/. per cápita)



VAB por sectores, 2014 (como % del total)



*Adm. Pública y Defensa, Hospedaje y restaurantes, Elect. y Agua, Telecomunicaciones y Pesca.

Información Económica

Indicador	Región	Perú
1. EDUCACIÓN		
Rendimiento satisfactorio en lectura (%)	44.4	43.5
Rendimiento satisfactorio en matemática (%)	30.1	25.9
Gasto por alumno en educación básica (S/.)	2,294	2,734
2. SALUD		
Mortalidad infantil cada 1,000 nacidos	26	23
Desnutrición crónica (% menores de 5 años)	17.0	10.7
Partos Institucionales (%)	85.8	89.2
3. DESARROLLO SOCIAL		
Pobreza (%)	18.2	22.7
Pobreza extrema (%)	2.1	4.3
Hogares pobres con al menos un miembro beneficiario de programas alimentarios (%)	59.9	52.3

Indicador	Región	Perú
4. INFRAESTRUCTURA		
Brecha de inversión en serv. públ. (% VAB)	6.3	5.7
Cobertura de agua (%)	84.9	85.8
Continuidad de la provisión de agua (hrs.)	18.7	18.7
Cobertura de desagüe (%)	58.5	67.7
5. MODERNIDAD		
Hogares que cocinan con electricidad, GLP o gas natural (%)	41.1	53.5
Hogares con lavadora (%)	8.5	24.2
Hogares con al menos un celular (%)	84.4	84.9
Disponibilidad de servicios financieros (puntos de atención por cada 100 mil habitantes)	313.0	362.0

Últimas Cifras

	1993	2004	2014
Esperanza de vida al nacer (años)	65.5	70.2	72.1
Viviendas habitadas con piso predominante de tierra (%)	57.0	46.8	30.7
PEA ocupada (en miles de personas)	293.9	595.4	685.5
Pob. con educación secundaria (%)	27.0	43.8	43.8

	1993	2004	2014
Cobertura eléctrica (%)	57.9	76.7	92.0
Cobertura de agua (%)	57.1	66.2	84.9
Participación de mujeres en la PEA ocupada (%)	29.6	43.7	43.7
Índice de Desarrollo Humano*	0.54	0.34	0.45

*Para los años 2004 y 2014 se consideraron los datos 2003 y 2012, respectivamente.

Cifras Comparadas