

Informe de El Comercio-IPE

Clase media crece en el Perú

Repunte económico • La clase media en el país pasó de concentrar 5,2 millones de personas en el 2004 a 13,4 millones en el 2018 • Este grupo es el más grande en el territorio nacional.

INSTITUTO PERUANO DE ECONOMÍA (IPE)

En el 2018, la clase media, entendida como aquellas personas con ingresos diarios entre US\$12,4 y US\$62 (definición del Banco Mundial), fue el grupo más importante en el Perú según ingresos, al concentrar el 41,5% de la población nacional. Dicha proporción resulta más del doble de la registrada en el 2004. Con ello, la clase media en el Perú pasó de concentrar a 5,2 millones de personas en el 2004 a 13,4 millones en el 2018. Vale la pena analizar con mayor profundidad este logro tan importante en el desarrollo económico y social del Perú.

—Su relevancia—

Existe un consenso acerca del impacto positivo que tiene un mayor tamaño de la clase media sobre el desarrollo económico a través de más ingresos y mayor crecimiento económico. Esto se debería a que una clase media más grande está asociada con más capital humano e infraestructura, lo cual repercute en mejores políticas económicas, más democracia y menos inestabilidad política. Además, la Cepal sostiene que una mayor clase media estaría relacionada con una reducción en la desigualdad.

—¿Cómo se define?—

Actualmente, no existe consenso sobre la definición de clase media, por lo que tampoco se cuenta con una metodología única para calcularla. Por un lado, se encuentran los enfoques basados en la tenencia de activos o características de las viviendas. Por otro lado, está el enfoque monetario que considera variables como ingresos y gastos de las familias. Este enfoque es el más empleado por los organismos internacionales debido a la facilidad de su medición, ya que permite la comparación internacional. Así, la Organización para la Cooperación y Desarrollo Económicos (OCDE), el Banco Mundial y el Banco Interamericano de Desarrollo (BID) utilizan metodologías diferentes, pero todas muestran un aumento significativo de la clase media en América Latina.

—Clase media en ascenso—

Para analizar la evolución de la clase media en el Perú, el IPE utiliza el enfoque de seguridad económica elabo-

rado por el Banco Mundial y actualizado por el BID. Esta metodología permite agrupar a los hogares de clase media que poseen un ingreso que les permite protegerse de los riesgos de caer en pobreza a lo largo del tiempo. El rango de ingresos de las personas pertenecientes a la clase media se encontraría entre US\$12,4 y US\$62 per cápita por día. En contraste, el rango de ingresos del grupo de vulnerables está entre US\$5 y US\$12,4, y de los pobres, menor a US\$5 per cápita por día.

Bajo este marco conceptual, se estima que la clase media se duplicó más en los últimos 15 años en el Perú, pues pasó de concentrar al 19% de la población nacional en el 2004 al 41,5% en el 2018. En ese sentido, este grupo de ingresos es el más grande del país, al superar al grupo de vulnerables (40%). Cabe resaltar que, en este período, la población aumentó en 3,2 millones de personas, mientras que la clase media aumentó en 8,2 millones. Ello explica, en gran parte, por qué la población pobre (con un ingreso menor a US\$5 per cápita por día) se redujo en 6,4 millones de personas.

—Dinámica regional—

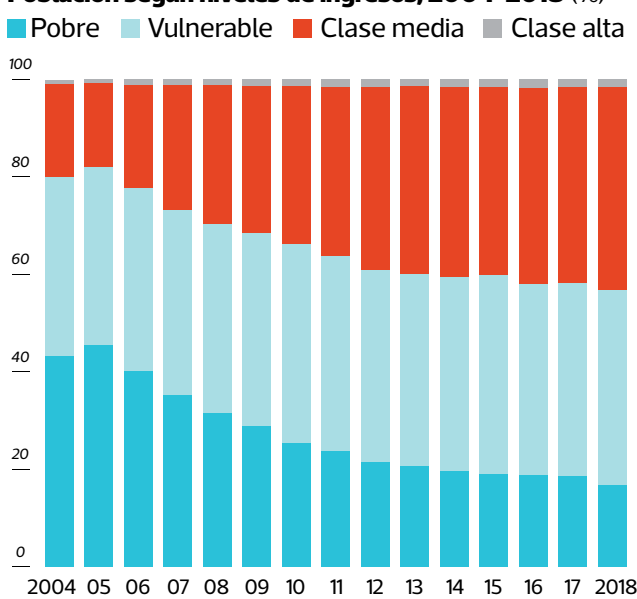
El significativo incremento de la clase media esconde notables diferencias en el ámbito regional. Por un lado, Lima Metropolitana (que incluye al Callao) es la región con la mayor proporción de clase media (62%). Sin embargo, entre el 2004 y el 2018, la mejor ha sido proporcionalmente mayor en Ica, en la cual la participación de la clase media se multiplicó 3,9 veces (55,9%), en Arequipa, 2,8 veces (55,9%) y en Moquegua, 2,4 veces (54,5%), versus una multiplicación de 1,6 veces en Lima Metropolitana.

Las regiones con menor porcentaje de clase media son Huancavelica, Apurímac, Amazonas y Cajamarca. En estas regiones, el porcentaje de la clase media resulta menor al 20%. Huancavelica es la más baja al cierre del 2018 (11,1%) y la que menos aumentó desde el 2004.

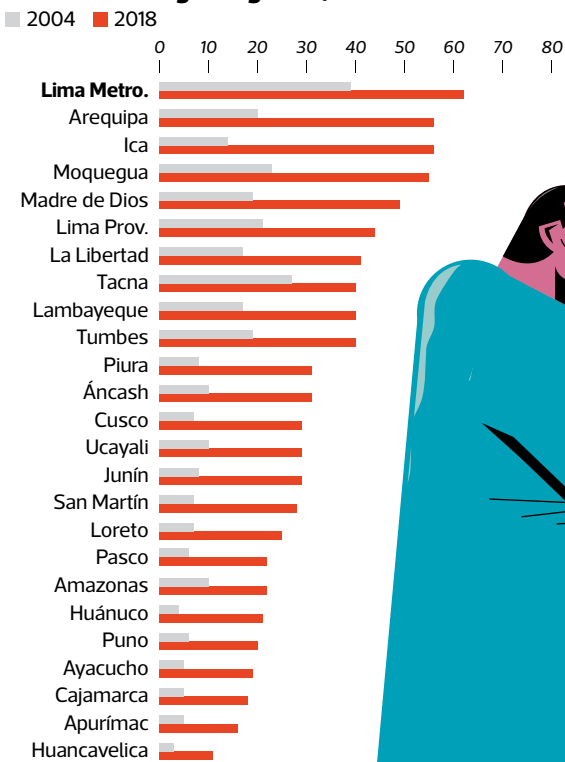
Cabe mencionar que existe una importante diferencia entre Cajamarca y Apurímac en cuanto al incremento de su clase media. En Cajamarca, el ritmo de crecimiento de la clase media fue mayor al promedio nacional entre el 2004 y el 2009, año en el que llegó hasta 13,4%. Sin embargo, desde entonces, se desaceleró fuertemente y so-

Situación de los ingresos en los peruanos

Población según niveles de ingresos, 2004-2018 (%)



Clase media según regiones, 2004-2018 (%)



Fuente: IPE

En Cajamarca, Amazonas, Apurímac y Huancavelica se ubica el menor porcentaje de clase media.

El incremento de este grupo de ingresos durante los últimos 15 años sumó 8,2 millones de personas.

lo aumentó hasta 17,8% en el 2018. En contraste, el Perú pasó de 30% en el 2009 a 41,5% en el 2018. En el caso de Apurímac, el porcentaje de la clase media se mantuvo alrededor del 6% durante 2004-2009, desde el 2010 ha tenido una tendencia positiva y cerró en 16% el 2018.

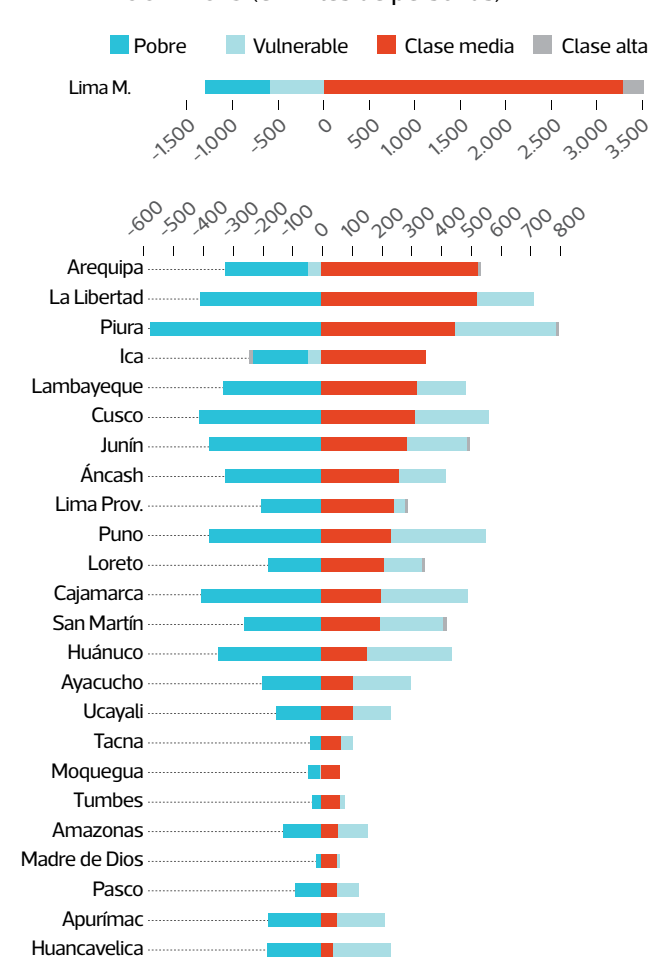
El incremento de la clase media durante los últimos 15 años suma 8,2 millones de personas. En este período, en todas las regiones se redujo la pobreza, lo cual significó un incremento de la población vulnerable y, en mayor medida, de la clase media. En ese sentido, en 15 de las 25 regiones, el incremento de la clase media superó el incremento de los vulnerables. Más aun, en Lima Metropolitana, Arequipa, Ica y Moquegua, solo se produjo un aumento de la clase media, mientras que los

grupos de pobreza y vulnerables se redujeron.

—Balance—

El crecimiento económico de los últimos años se ha traducido en un notable incremento de la clase media. Dicho incremento, además, se ha producido en todas las regiones y, en más de la mitad, el incremento de la clase media superó el incremento de la población vulnerable. Esto es importante porque indica la consolidación de la clase media en el país, sobre todo en las regiones costeras. Asimismo, el mayor incremento de la población vulnerable en algunas regiones de la sierra y la selva, debería centrar los esfuerzos de políticas públicas hacia dichas zonas para que logren convertirse en clase media, y no regresen a la pobreza.

Cambio en la población según nivel de ingresos, 2004-2018 (en miles de personas)



#

41,5%

de la población peruana se encuentra concentrada en este grupo de ingresos, según cifras al 2018.

62%

de los peruanos pertenecientes a la clase media están en Lima Metropolitana (incluyendo Callao).