

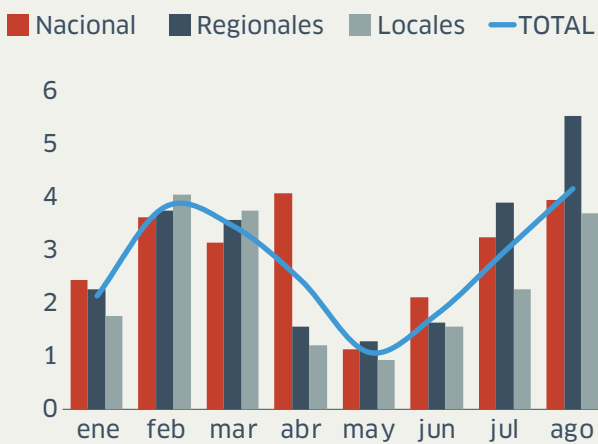
# AVANCE DE LA INVERSIÓN PÚBLICA

Datos al 31 de agosto.

En agosto, la ejecución de la inversión pública continuó acelerándose y alcanzó niveles similares a los pre-COVID, principalmente, por el mayor avance de los gobiernos regionales y locales. **No obstante, la ejecución acumulada solo llega al 22%, frente al 33% alcanzado el año pasado a la misma fecha.**

## Ejecución mensual según nivel de gobierno

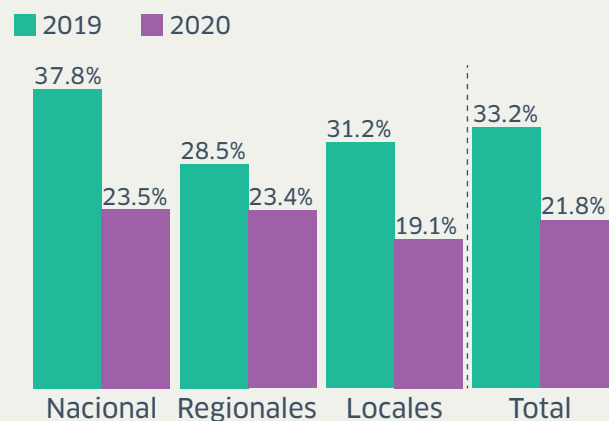
Ene. - ago. 2020 (en % del PIM)



Fuente: MEF - SIAF

## Avance de la inversión pública según nivel de gobierno

Ene. - ago. 2020 (en % del PIM)

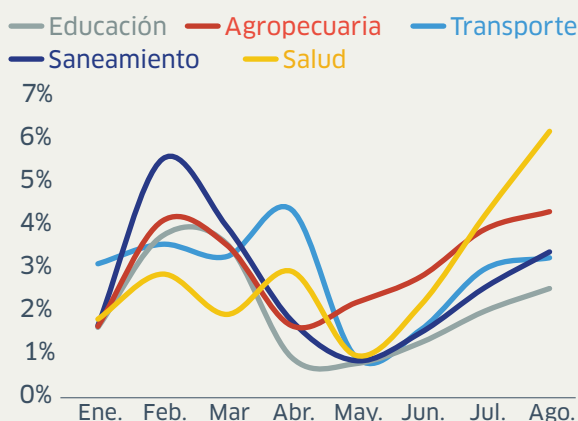


Fuente: MEF - SIAF

Al cierre de agosto, ninguno de los cinco sectores con mayor presupuesto superó el avance alcanzado durante el mismo periodo del 2019. **La función salud aceleró su ejecución, pero aún no llega al 25%. En tanto, educación presenta el menor avance.**

## Ejecución mensual según función

Ene. - ago. 2020 (en % del PIM)



Fuente: MEF - SIAF

## Avance de la inversión pública según función

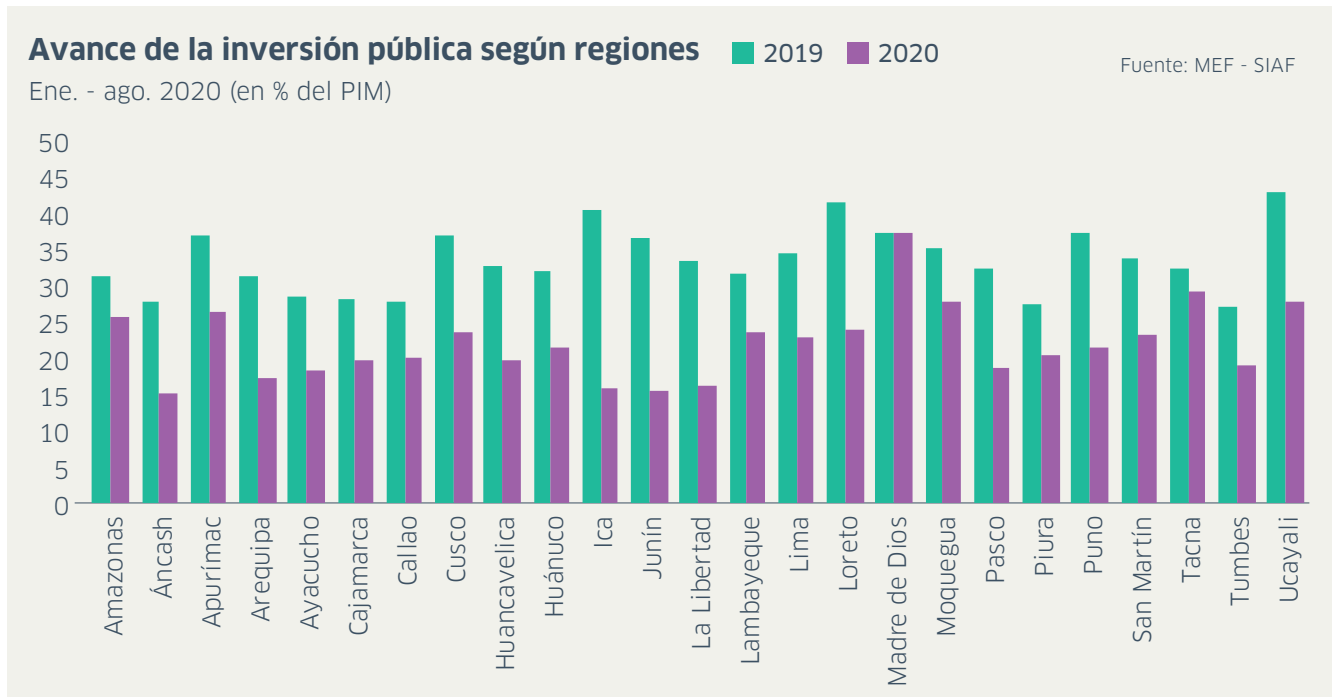
Ene. - ago. 2020 (en % del PIM)

	2019	2020	Variación (en pp.)
Transporte	35	24	-11 ↓
Educación	34	17	-17 ↓
Saneamiento	29	21	-8 ↓
Agropecuaria	33	24	-8 ↓
Salud	29	24	-6 ↓

Fuente: MEF - SIAF

## Avance de la Inversión Pública

**Madre de Dios fue la única región que alcanza niveles de ejecución similares a los del año pasado, a la misma fecha, debido a las obras viales bajo la modalidad de concesión. Áncash, Arequipa, Ica, Junín y La Libertad fueron las de menor ejecución, con menos del 18% de su PIM.**



Por otro lado, varios de los principales proyectos de infraestructura del país, ejecutados **mediante la modalidad de Asociaciones Pública Privadas (APP)**, se encuentran paralizados.

