

AVANCE DE LA INVERSIÓN PÚBLICA

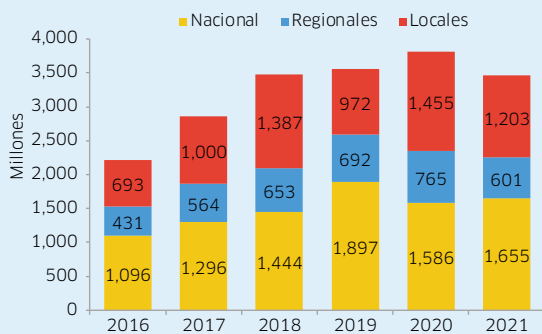
1

Datos actualizados al 31 de octubre

Según nivel de gobierno

Inversión pública ejecutada en octubre según nivel de gobierno, 2016 - 2021

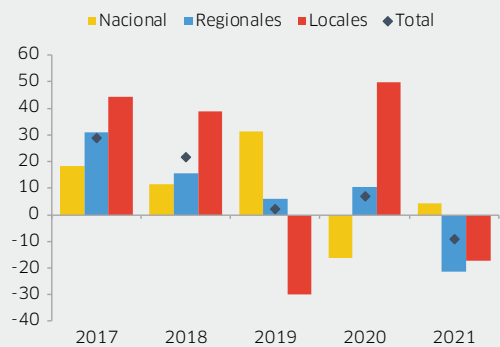
(en millones de soles)



Fuente: MEF - SIAF

Crecimiento anual de la Inversión pública según nivel de gobierno en octubre, 2016 - 2021

(en var. % anual)

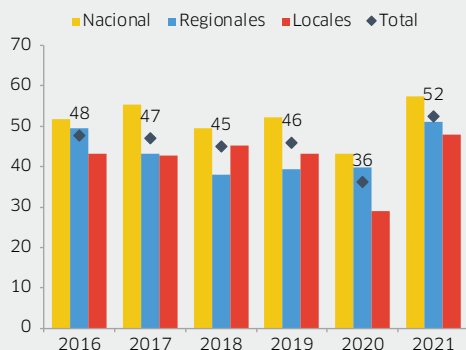


Fuente: MEF - SIAF

En octubre, la ejecución de la inversión pública se redujo 9% respecto del mismo mes del año anterior y 3% respecto de lo ejecutado en octubre de 2019. El resultado negativo se da luego de registrar ocho meses continuos de crecimiento interanual entre febrero y setiembre ante la paralización de obras durante algunos meses de 2020 por la emergencia sanitaria. La caída de la inversión se explica principalmente por la menor ejecución de los gobiernos regionales (-21%) y locales (-17%), a pesar del ligero incremento de la inversión a cargo del Gobierno nacional (+4%).

Avance de la inversión pública acumulada a octubre según nivel de gobierno, 2016 - 2021

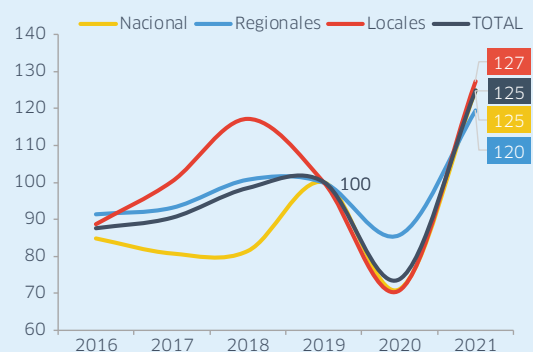
(en % del presupuesto anual para inversión pública)



Fuente: MEF - SIAF

Inversión pública acumulada a octubre según nivel de gobierno, 2016 - 2021

(Índice 2019=100)



Fuente: MEF - SIAF

A pesar del resultado negativo de octubre, el avance de la inversión como porcentaje de su presupuesto anual en el periodo enero-octubre (52%) supera a lo ejecutado durante los mismos meses de los años previos. De manera similar, se registra un incremento en el monto ejecutado a octubre respecto de las cifras de los años anteriores, en los tres niveles de gobierno.

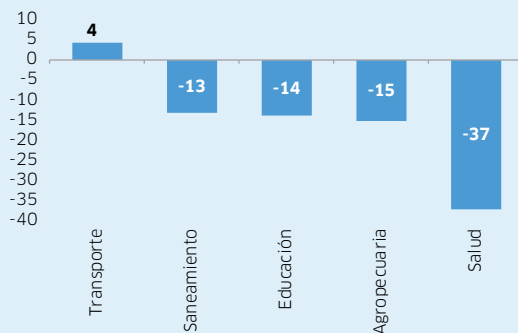
AVANCE DE LA INVERSIÓN PÚBLICA

Según función

Se incluye a las cinco funciones con mayor presupuesto para inversión.

Incremento de la inversión pública según función*, octubre 2021

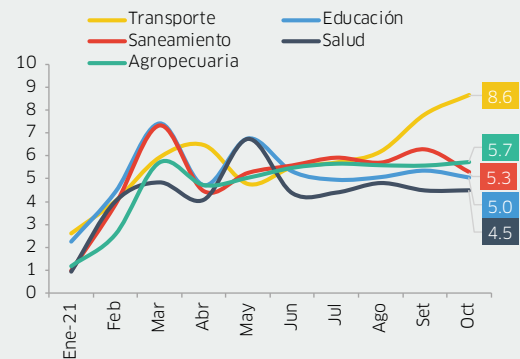
(var. % respecto al mismo al mismo mes de 2020)



Fuente: MEF - SIAF

Avance mensual de la inversión pública como porcentaje del presupuesto anual Ene - Oct 2021

(en % del presupuesto anual 2021)



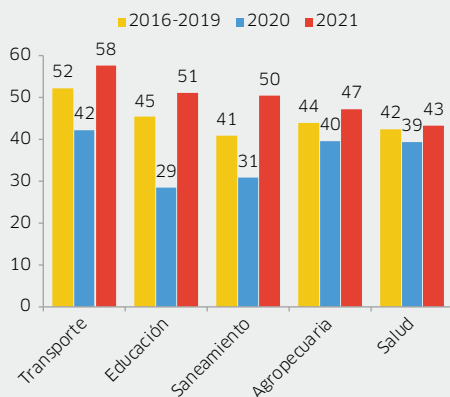
Fuente: MEF - SIAF

En octubre, la inversión pública se redujo en cuatro de las cinco funciones con mayor presupuesto respecto del mismo mes del año anterior. Entre ellas, destaca la notable caída de la inversión en la función salud (-37%) ante el bajo avance del proyecto “Fortalecimiento del Hospital Regional Manuel Núñez Butrón” en comparación con los recursos ejecutados el año pasado. Al respecto, un reciente informe de auditoría de la Contraloría encontró irregularidades en la adjudicación del proyecto y presunta responsabilidad civil y/o penal en diversos funcionarios. Por otro lado, hubo un menor gasto en la adquisición de ventiladores mecánicos y camas UCI que en octubre del año pasado. En tanto, la función transporte fue la única que presentó un ligero avance respecto de la cifra de octubre de 2020, al ejecutar una inversión equivalente al 8.6% de su presupuesto anual.

Al comparar la ejecución del mes respecto de las cifras de octubre de 2019, se encuentra que la inversión se redujo en las funciones educación (-9%) y transporte (-8%).

Avance de la inversión pública acumulada a octubre según función, 2016 - 2021

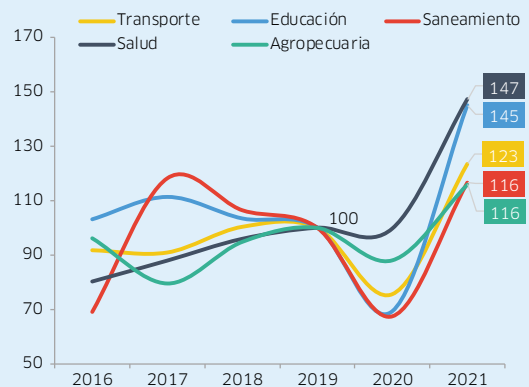
(en % del presupuesto anual para inversión pública)



Fuente: MEF - SIAF

Inversión pública acumulada a octubre según función, 2016 - 2021

(Índice 2019=100)



Fuente: MEF - SIAF

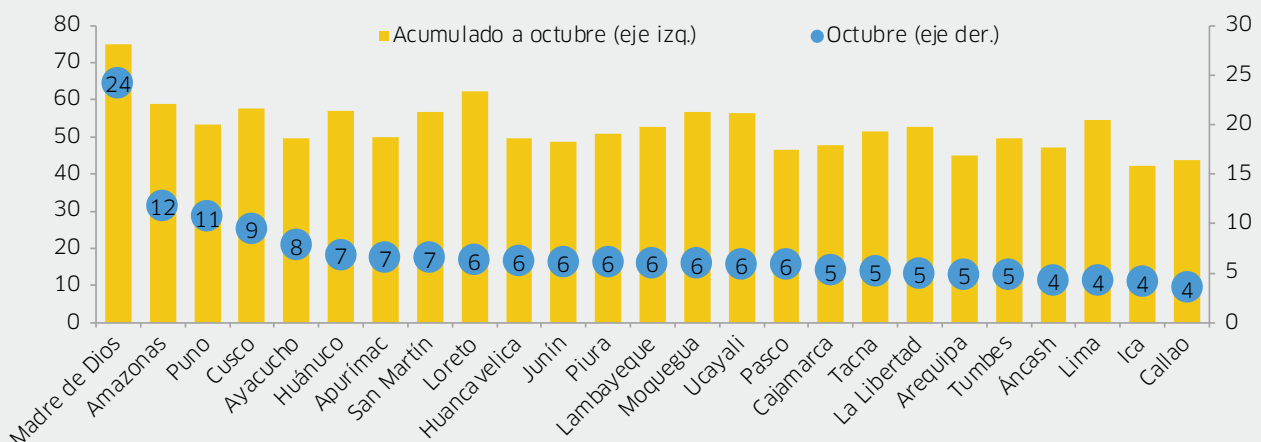
AVANCE DE LA INVERSIÓN PÚBLICA

A octubre, las cinco funciones analizadas presentan una ejecución mayor a la registrada en el mismo periodo de los años previos, aunque el porcentaje de avance es menor en el caso de la función salud (43%). Si bien el monto ejecutado en el sector es mayor que durante los años previos, su presupuesto para inversión también es significativamente mayor al presupuesto anual promedio del periodo 2016-2019. El bajo avance de la función salud se debe a que algunos de los principales proyectos del sector como el “Mejoramiento del Hospital Antonio Lorena Nivel III en Cusco” y “Mejoramiento y ampliación del Hospital Nacional Sergio Bernales en Comas” registran una ejecución menor al 7% de su presupuesto anual. Por el contrario, los proyectos de salud ejecutados mediante la modalidad Gobierno a Gobierno en el marco de la Reconstrucción con Cambios presentan un avance significativo de su presupuesto anual, aunque el ritmo de ejecución se desaceleró en octubre.

Según regiones

Ejecución y avance acumulado de la inversión pública según regiones, octubre 2021

(en % del presupuesto anual)



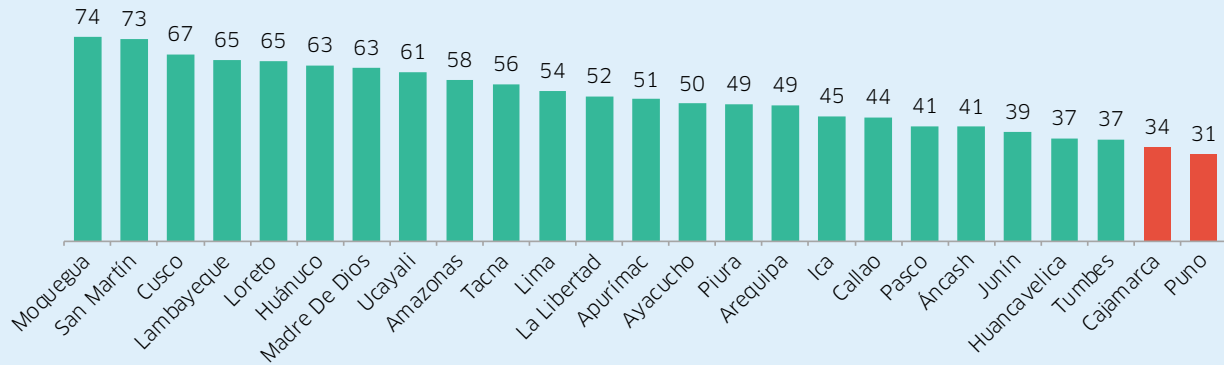
Fuente: MEF - SIAF

Las regiones Madre de Dios, Amazonas y Puno ejecutaron el mayor porcentaje de su presupuesto anual para inversión durante octubre. En Madre de Dios, la ejecución de las concesiones viales a cargo del Gobierno nacional representa el 87% del monto invertido en el mes. En el otro extremo, las regiones Áncash, Lima, Ica y Callao apenas registraron una ejecución del 4% de su presupuesto anual para inversión en octubre. Resalta que, a la fecha, la Municipalidad Provincial del Callao solo registra una ejecución del 21% de su presupuesto anual para inversión. Por otro lado, los gobiernos regionales de Puno y Cajamarca apenas han ejecutado un tercio de su presupuesto para inversión pública en el transcurso del año.

AVANCE DE LA INVERSIÓN PÚBLICA

Gobiernos regionales: avance acumulado de la inversión pública, a octubre 2021

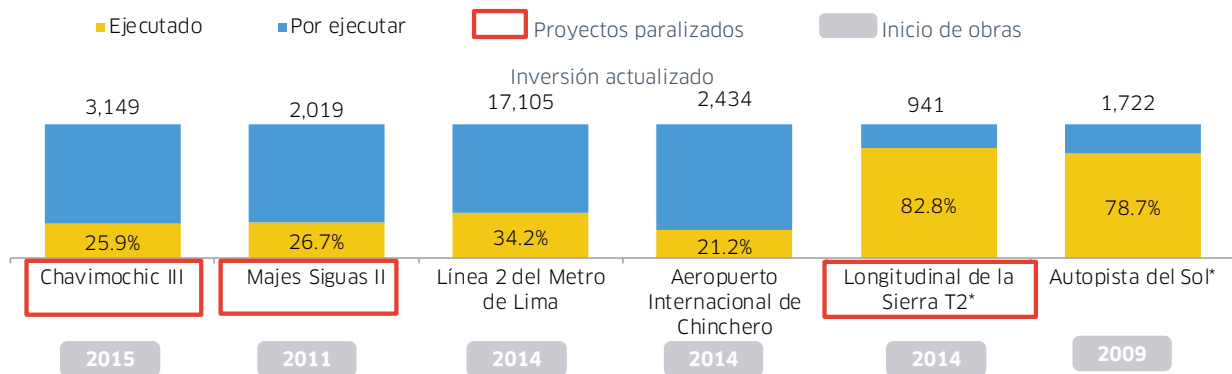
(en % del presupuesto anual)



Fuente: MEF - SIAF

Grandes proyectos de infraestructura: presupuesto y avance, a octubre de 2021

(presupuesto en S/ millones y avance en %)



*Avance a setiembre de 2021
Fuente: MEF - SSI; OSITRAN

Los grandes proyectos de irrigación Chavimochic III y Majes Siguas II siguen paralizados. A fines de setiembre, la Contraloría dio cuenta de más de 150 predios en el área de ejecución de obras de Chavimochic III que se encuentran pendientes de entrega al concesionario, la mayor parte de los cuales se encuentran en propiedad de la entidad Proyecto Especial Chavimochic (PECH), perteneciente al Gobierno Regional de La Libertad. Al respecto, el PECH señaló a inicios de octubre que no resulta posible entregar estos predios al concesionario debido a un proceso de arbitraje en curso sobre la responsabilidad de la liberación de interferencias, el cual fue iniciado en 2017 por el concesionario.

En el caso del proyecto Majes Siguas II, quedaba pendiente para su reactivación que el Consejo Regional autorice al GORE Arequipa la firma de la Adenda 13 del proyecto, necesaria para el reinicio de las obras. Sin embargo, la detención preliminar del gobernador de Arequipa, de la mitad de los miembros del Consejo Regional y de otros funcionarios del GORE Arequipa postergará la votación del Consejo Regional respecto de la firma de la Adenda 13, retrasando el reinicio del proyecto.