

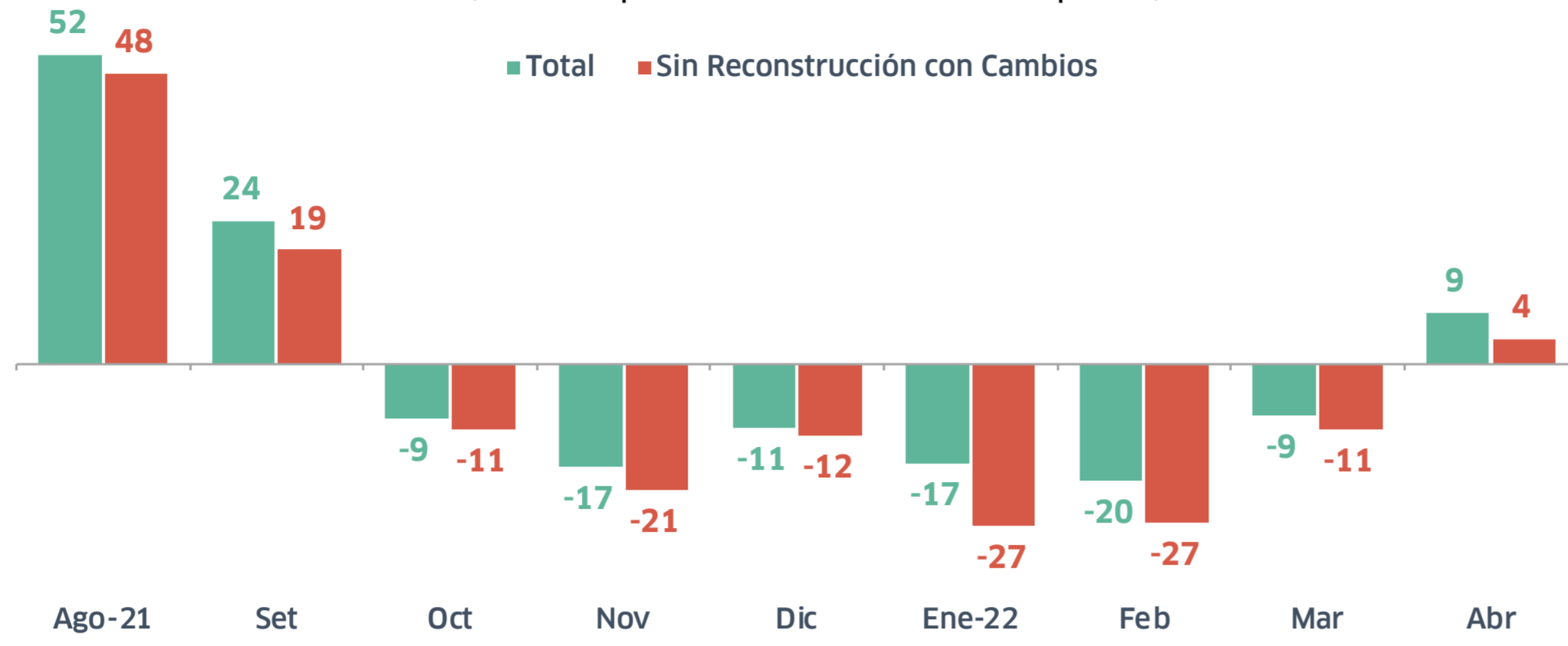
AVANCE DE LA INVERSIÓN PÚBLICA

Datos actualizados el 02 de mayo de 2022.

ABRIL 2022

Crecimiento de la inversión pública Ago 2021 - Abr 2022

(var. % respecto al mismo mes del año previo)



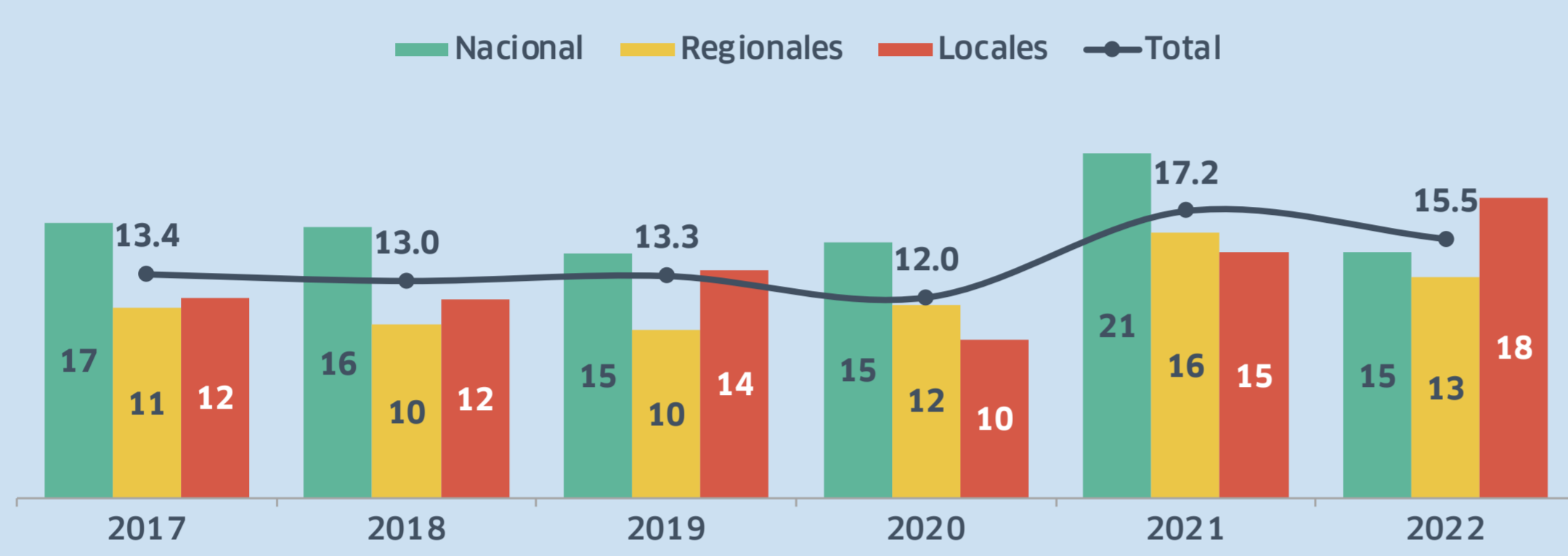
Fuente: MEF - SIAF.

En abril, la inversión pública creció 8.6% en términos interanuales, luego de seis meses consecutivos de caída. Con ello, registra un retroceso acumulado de 6.8% en el periodo enero-abril.

Sin el avance de la Reconstrucción con Cambios (S/ 256 millones en abril) ejecutada mediante la modalidad Gobierno a Gobierno (G2G), la inversión pública a cargo del Gobierno Nacional hubiera caído 1.2% en abril, en vez de crecer 8.5%.

Avance de la inversión pública a abril, 2017 - 2022

(como % del presupuesto anual)



Fuente: MEF - SIAF

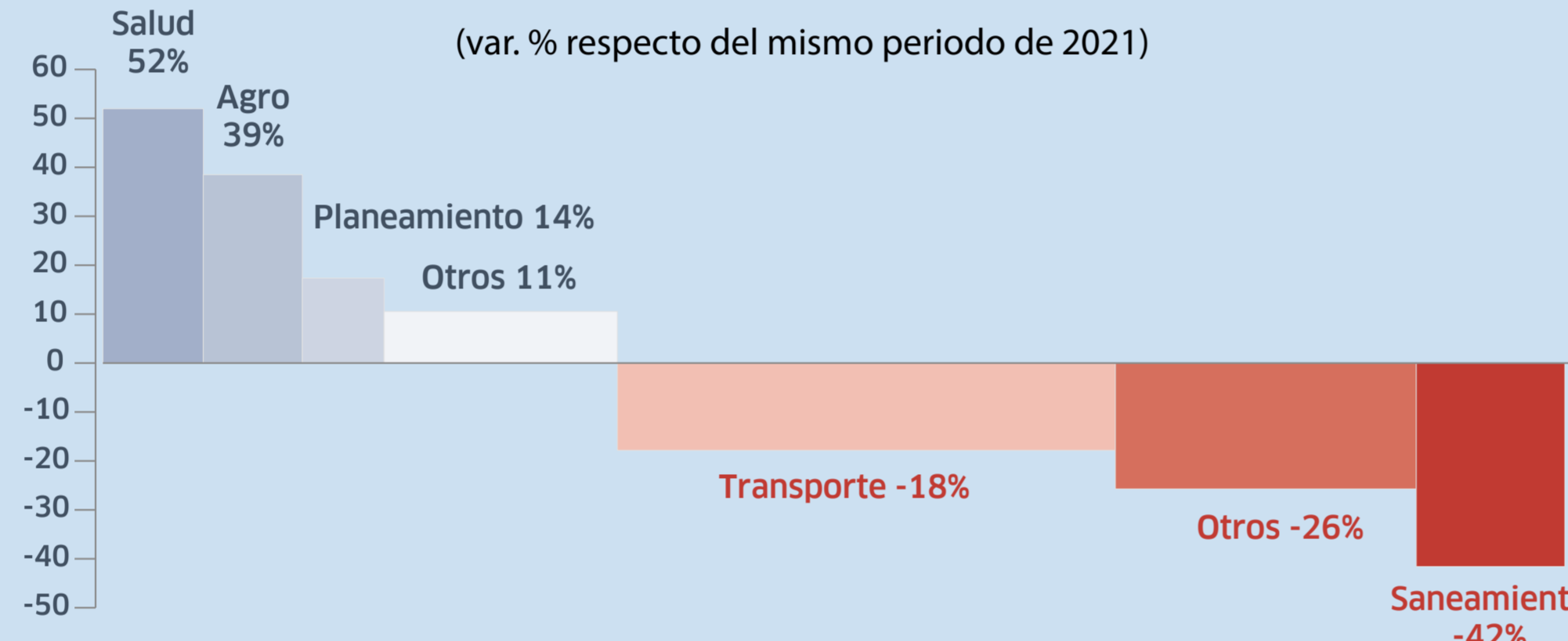
Al cierre de abril, se ha ejecutado el 15.5% del presupuesto anual para inversión pública, por debajo del 17.2% registrado a la misma fecha del año pasado.

Los gobiernos locales lideran la ejecución con un avance de 18% de su presupuesto anual, mientras que los gobiernos regionales son los más rezagados (13%).

SEGÚN FUNCIONES

Crecimiento de la inversión pública según funciones*, Ene - Abr 2022

(var. % respecto del mismo periodo de 2021)



Fuente: MEF - SIAF

*El ancho de las barras indica su peso en la ejecución del periodo enero-abril 2021.

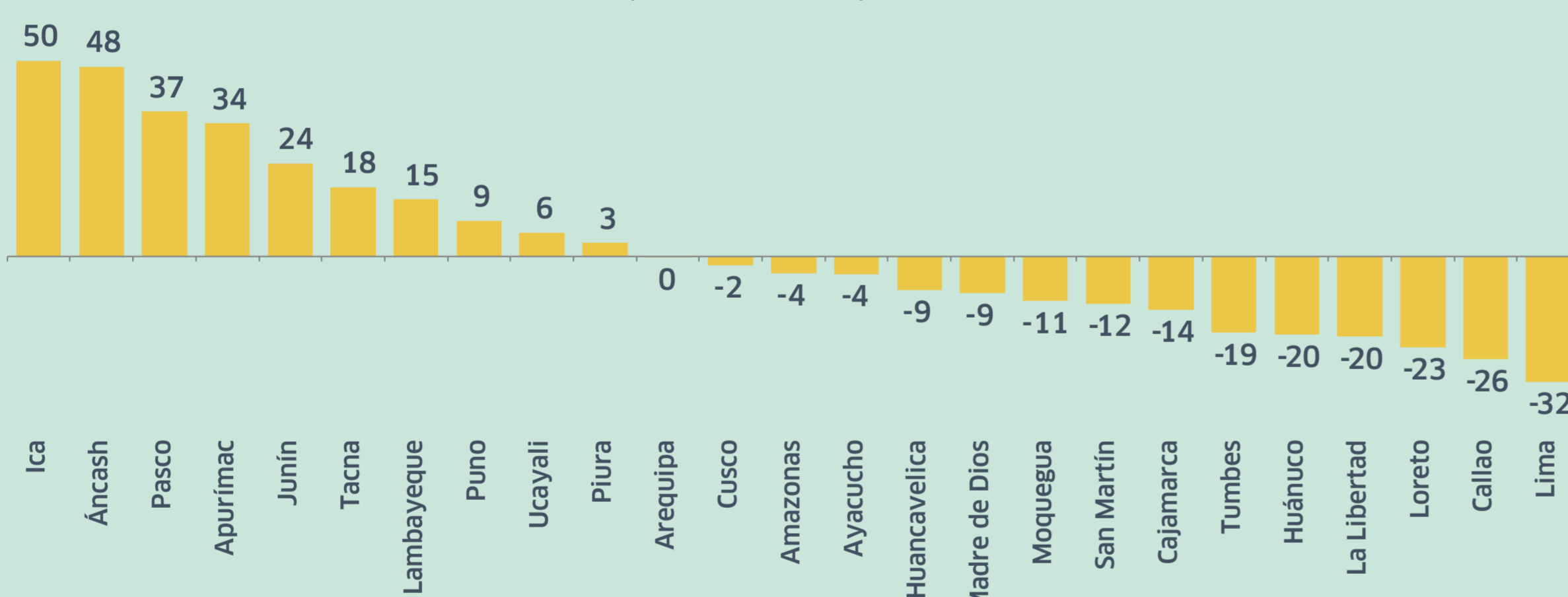
En el periodo enero-abril, la inversión pública en salud creció en 52% debido a la mayor ejecución de obras de mejoramiento de los establecimientos de salud y la adquisición de equipos especializados.

Por el contrario, la inversión en saneamiento cayó 42% ante a la menor ejecución de los tres niveles de gobierno en los programas de saneamiento rural y urbano.

SEGÚN REGIONES

Crecimiento de la inversión pública según región, Ene - Abr 2022

(var. % respecto del mismo periodo de 2021)

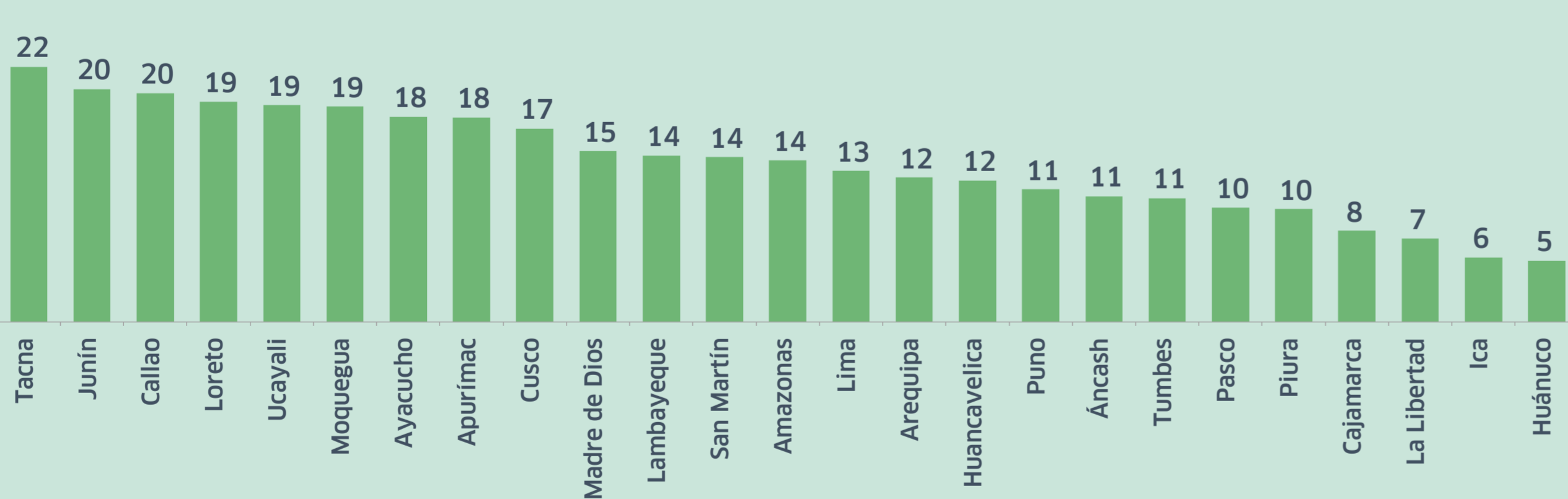


Fuente: MEF - SIAF

En lo que va del año, la inversión pública en Lima resulta 32% más baja que durante el mismo periodo del 2021, debido a la menor ejecución del Gobierno Nacional en la construcción de la Línea 2 del Metro de Lima y la adquisición de equipos para la continuidad de clases virtuales durante la pandemia.

Gobiernos regionales: avance de la inversión pública a abril, 2022

(en % de su presupuesto anual)



Fuente: MEF - SIAF

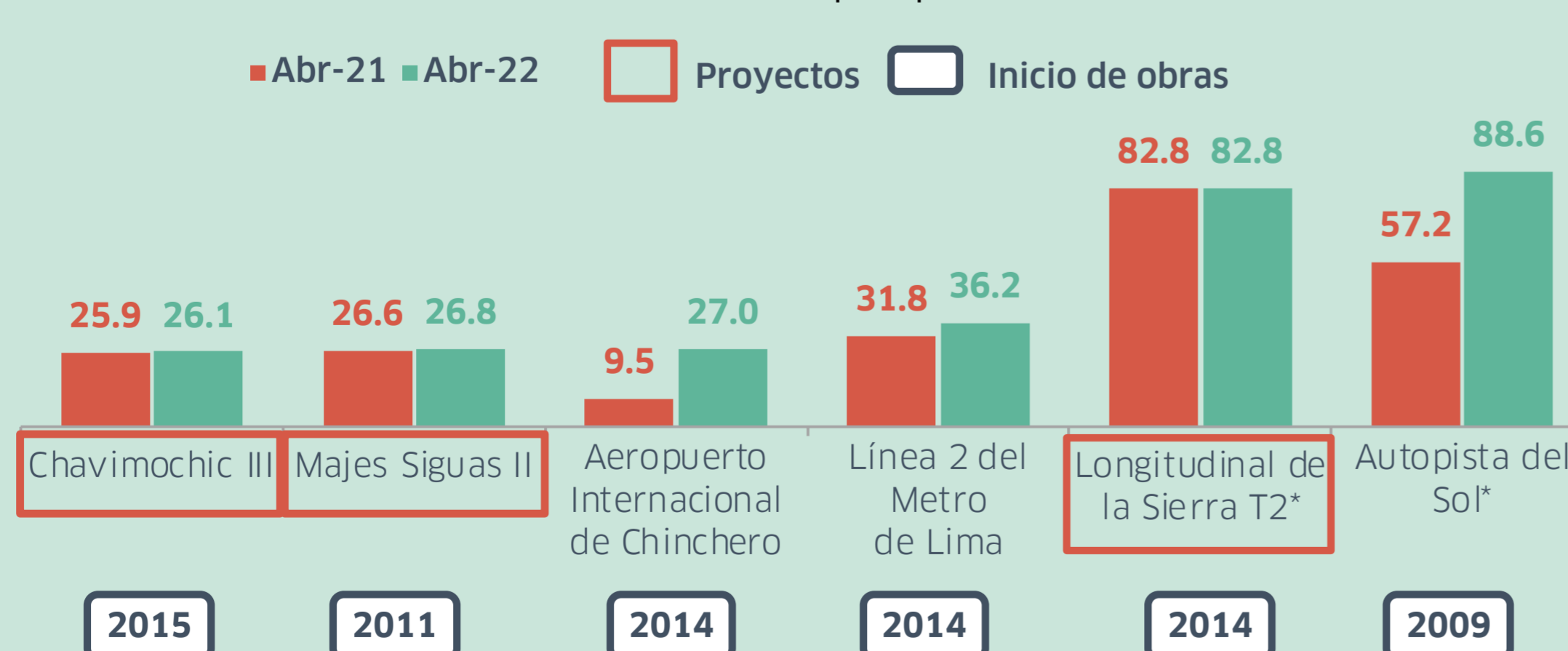
Los gobiernos regionales de Tacna (22%), Junín (20%) y Callao (20%) lideran el avance de la inversión pública como porcentaje de su presupuesto anual.

En el otro extremo, los gobiernos regionales de Huánuco (5%), Ica (6%) y La Libertad (7%) presentan la menor tasa de ejecución en el año.

Destaca el bajo avance del Gobierno Regional de Huánuco en las funciones salud (3.9%) y transporte (3.3%), que concentran la mitad de su presupuesto para inversión pública 2022.

Grandes proyectos de inversión pública, Abr 2021 - Abr 2022

(avance como % de su presupuesto)



*/ Actualizado a marzo de 2021 y 2022.

Fuente: MEF - SSI; OSITRAN

Tras la aprobación de la firma de la Adenda 13 por parte del Consejo Regional de Arequipa, la reactivación de Majes-Siguas II requiere que el Gobierno Regional y el Concesionario logren un acuerdo para dejar sin efecto la Solicitud de Caducidad, presentada por el Concesionario a inicios de este año.

