

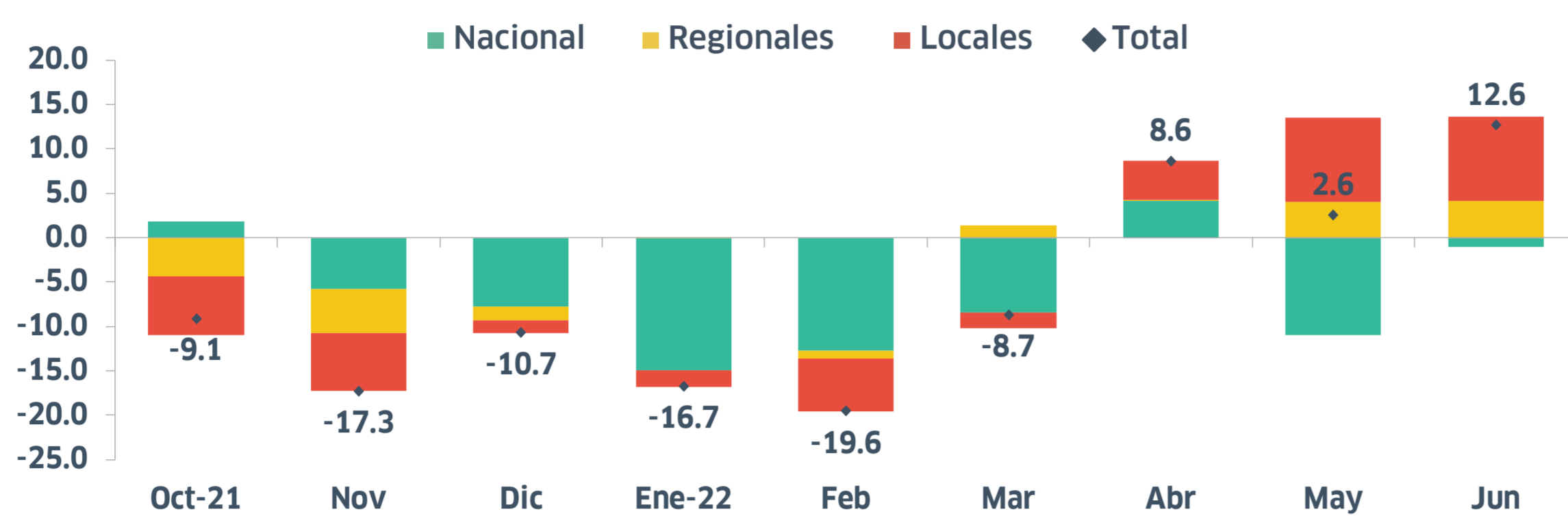
AVANCE DE LA INVERSIÓN PÚBLICA

JUNIO 2022

Información descargada el 1 de julio. Datos al 30 de junio de 2022.

Crecimiento de la inversión pública y contribución según nivel de gobierno, Oct 2021 - Jun 2022

(var. % interanual; contribución en puntos porcentuales)



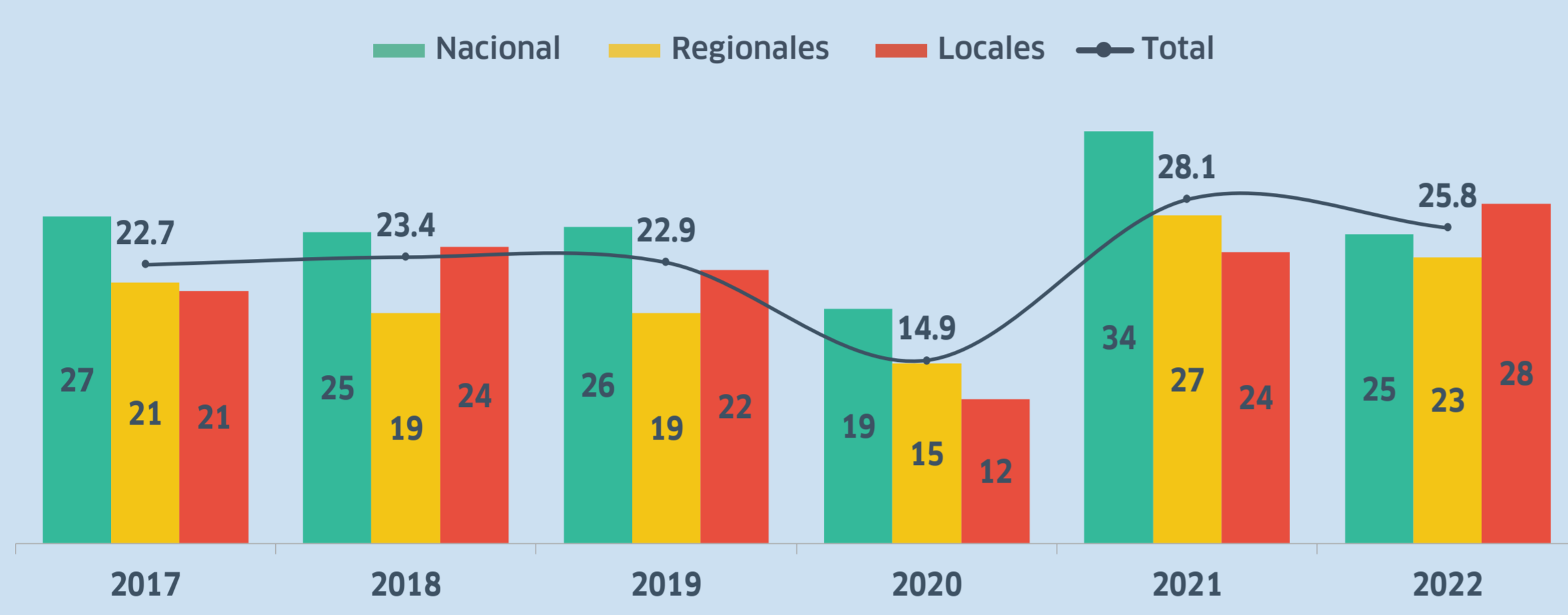
Fuente: MEF - SIAF.

La inversión pública se expandió **13% en junio** debido al avance de la ejecución de los gobiernos locales (25%) y regionales (24%).

En contraste, la inversión a cargo del Gobierno Nacional se redujo en 2% en términos interanuales.

Avance de la inversión pública a junio, 2017 - 2022

(como % del presupuesto anual)



Fuente: MEF - SIAF

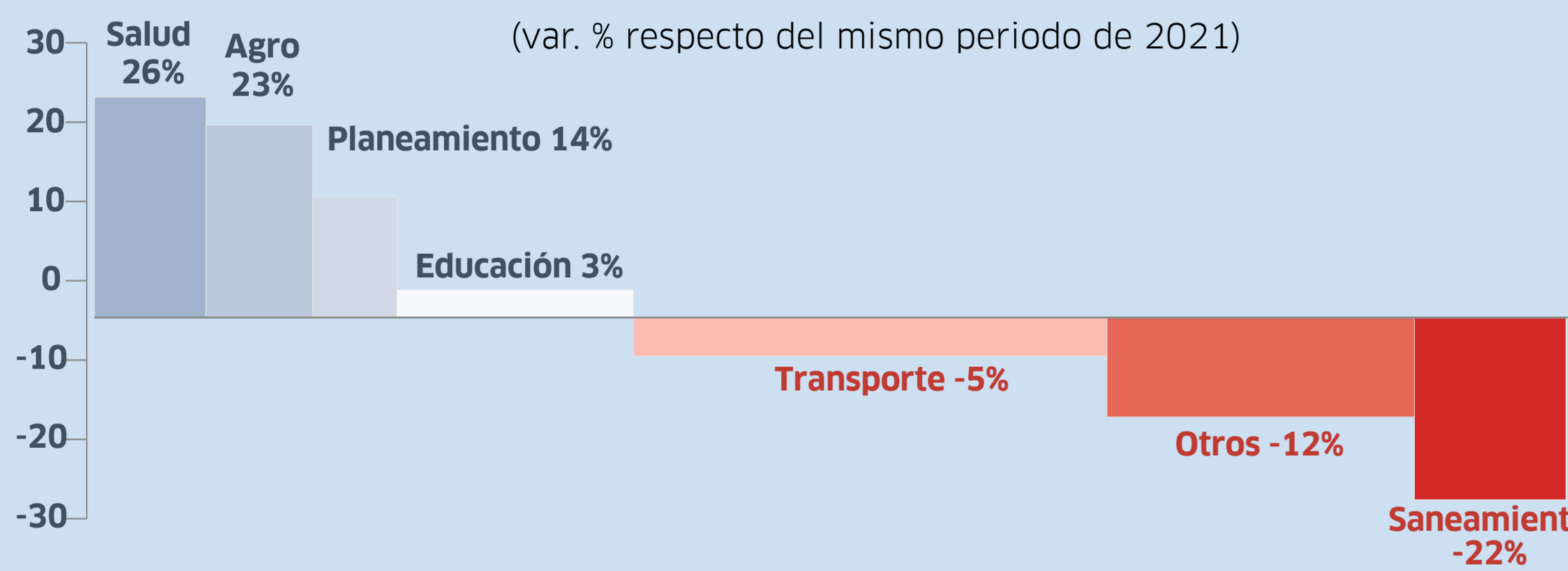
En el primer semestre, la inversión pública asciende a **S/ 16 mil millones**, lo que representa el 25.8% de su presupuesto anual.

Los gobiernos locales lideran la ejecución con un avance de **28%**, por encima del promedio registrado a la misma fecha entre el 2017 y 2021 (21%). En tanto, la ejecución del gobierno nacional (25%) está por debajo de lo exhibido a la misma fecha del año anterior (34%).

SEGÚN FUNCIONES

Crecimiento de la inversión pública según funciones*, Ene - Jun 2022

(var. % respecto del mismo periodo de 2021)



Fuente: MEF - SIAF

*El ancho de las barras indica su peso en la ejecución del periodo enero-junio 2021.

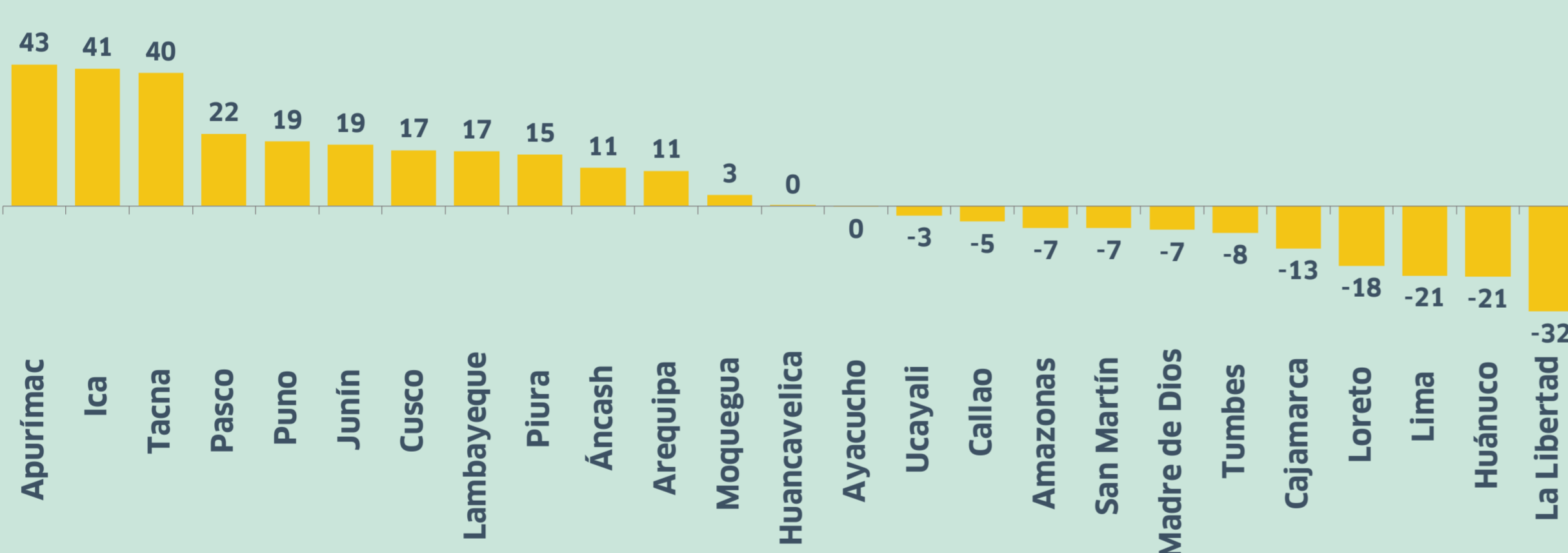
En la desagregación por funciones, **agropecuaria y salud presentan el mayor crecimiento en enero-junio respecto del mismo periodo del año pasado**. El incremento de la inversión en salud responde a la mayor ejecución del Gobierno Nacional.

Por su parte, **la inversión en saneamiento se redujo 22%** ante a la menor ejecución de los tres niveles de gobierno.

SEGÚN REGIONES

Crecimiento de la inversión pública según región, Ene - Jun 2022

(var. % respecto del mismo periodo de 2021)



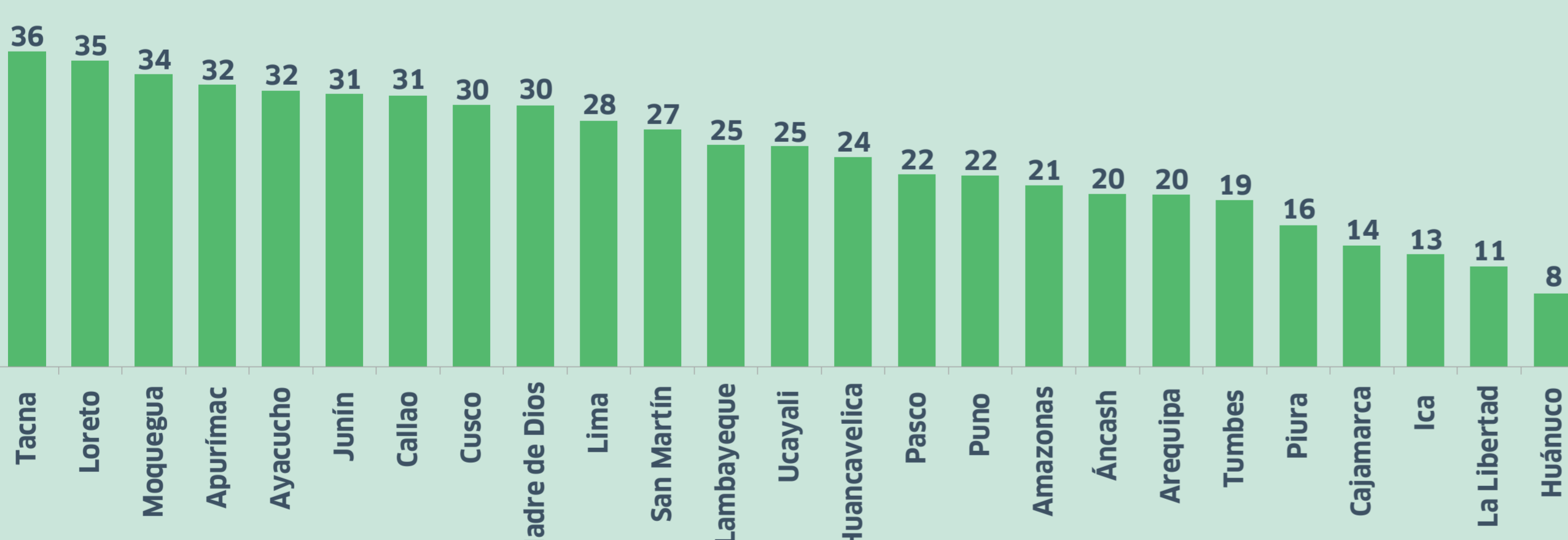
Fuente: MEF - SIAF

Al cierre de junio, la inversión en **Apurímac supera en 43% a lo registrado en el mismo periodo de 2021**, a pesar de la menor ejecución del Gobierno Nacional (-23%) en dicha región.

Sin el Gobierno Nacional, la inversión pública en Apurímac habría crecido 75%.

Gobiernos regionales: avance de la inversión pública a junio, 2022

(en % de su presupuesto anual)



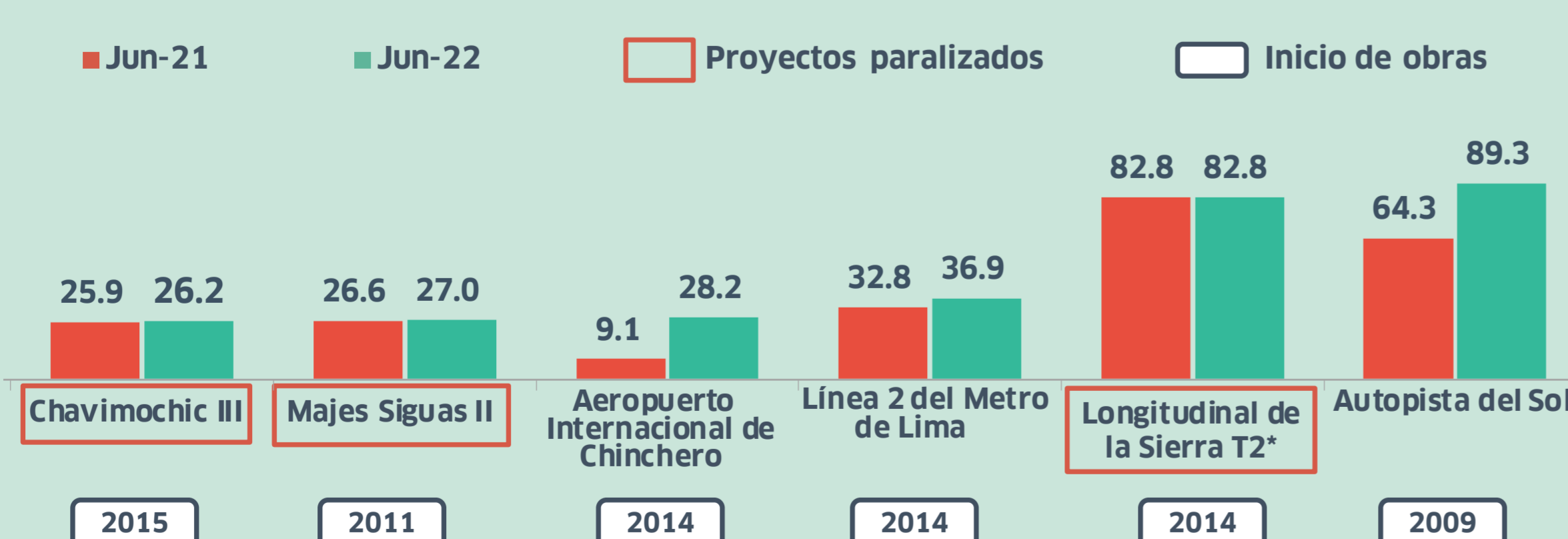
Fuente: MEF - SIAF

Los gobiernos regionales de **Tacna, Loreto y Moquegua lideran el avance de la inversión pública a junio**, con una tasa de ejecución de entre 34% y 36% del presupuesto anual.

En el otro extremo, **el Gobierno Regional de Huánuco solo ha ejecutado el 8% de su presupuesto para inversión pública**, dejando de aprovechar S/ 482 millones de su presupuesto para inversión.

Grandes proyectos de inversión pública, Jun 2021 - Jun 2022

(avance como % de su presupuesto)



*Actualizado a junio de 2021 y 2022. Fuente: MEF - SSI; OSITRAN

La firma de la **Adenda 13 necesaria para el reinicio del proyecto Majes-Sigüas II no se concretó en junio**, ante la falta de acuerdo entre la Autoridad Autónoma de Majes y la empresa Cobra sobre los términos para detener el proceso de caducidad de contrato.

Las partes deben llegar a un acuerdo antes del **24 de julio**, cuando vence el plazo para que el contrato caduque. **Se estima que el proyecto permitirá crear de 145 mil empleos directos.**

