



# Economía peruana: Nuevas proyecciones 2023-2024



## ➤ Agenda

1



**Termómetro macroeconómico**

2



**Proyecciones de PBI 2023-2024**

3



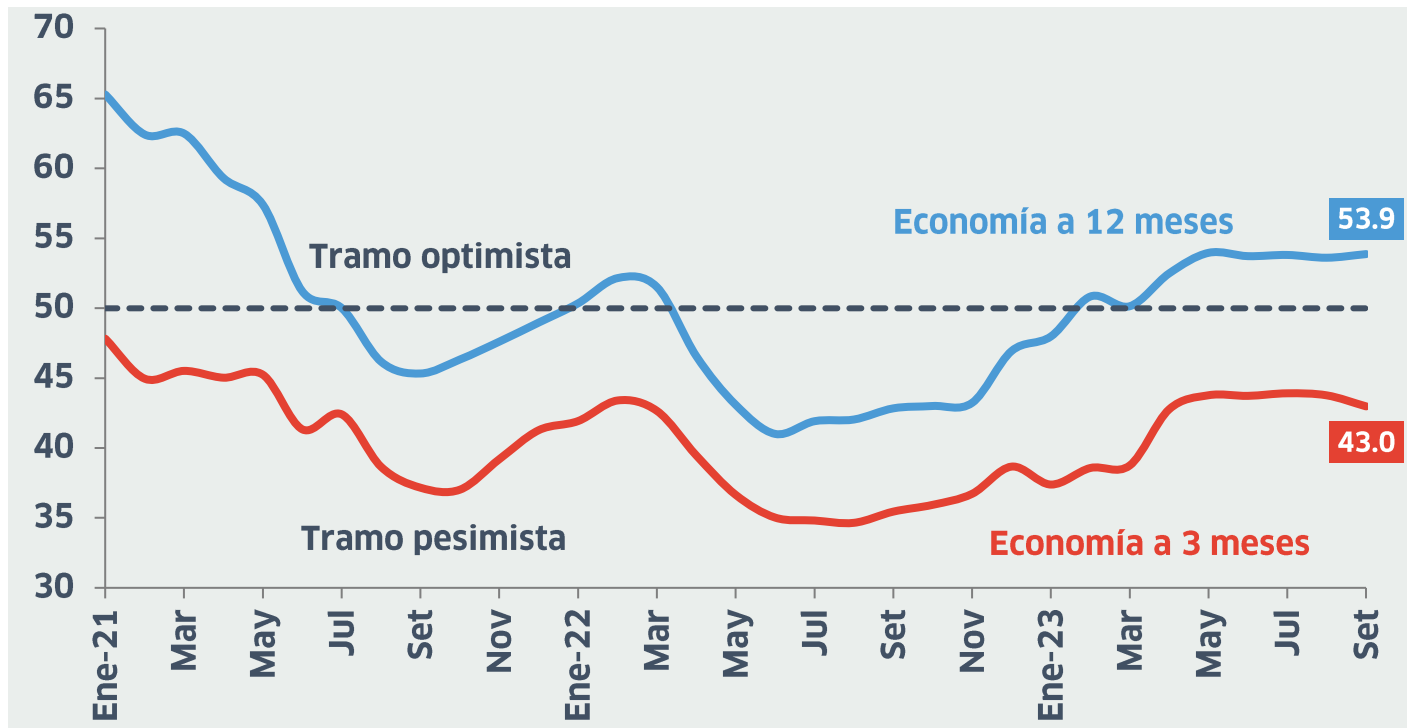
**Riesgos de corto y mediano plazo**



# La recuperación de la confianza empresarial ha sido más lenta de lo previsto. Expectativas mantienen optimismo sobre el 2024.

## Índices de expectativas empresariales sobre la economía a 3 y 12 meses

(puntos de 0 a 100, prom. móvil 3 meses)



Fuente: BCRP.

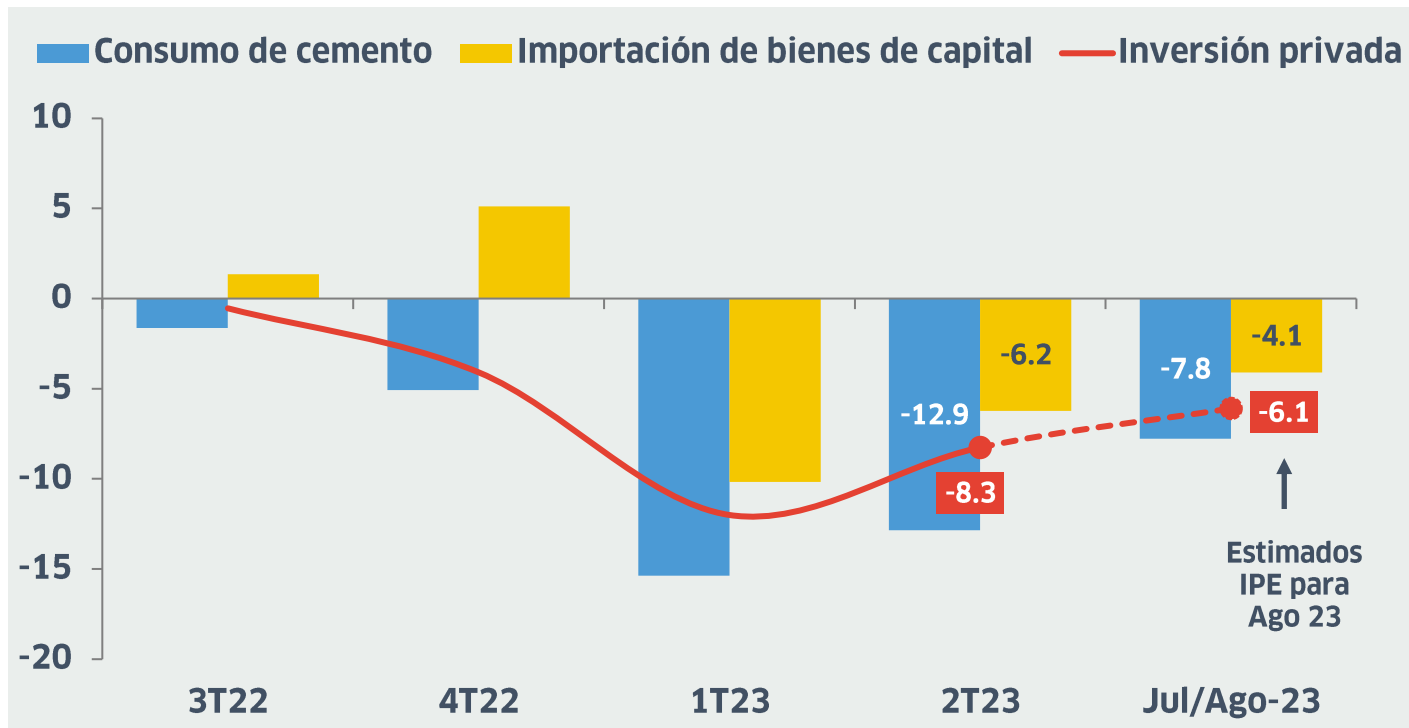


# La inversión privada ha caído por quinto trimestre consecutivo, sin indicios claros de recuperación hacia terreno positivo.

## Crecimiento de la inversión privada, consumo de cemento e importaciones de bienes de capital\*

(var. % real anual)

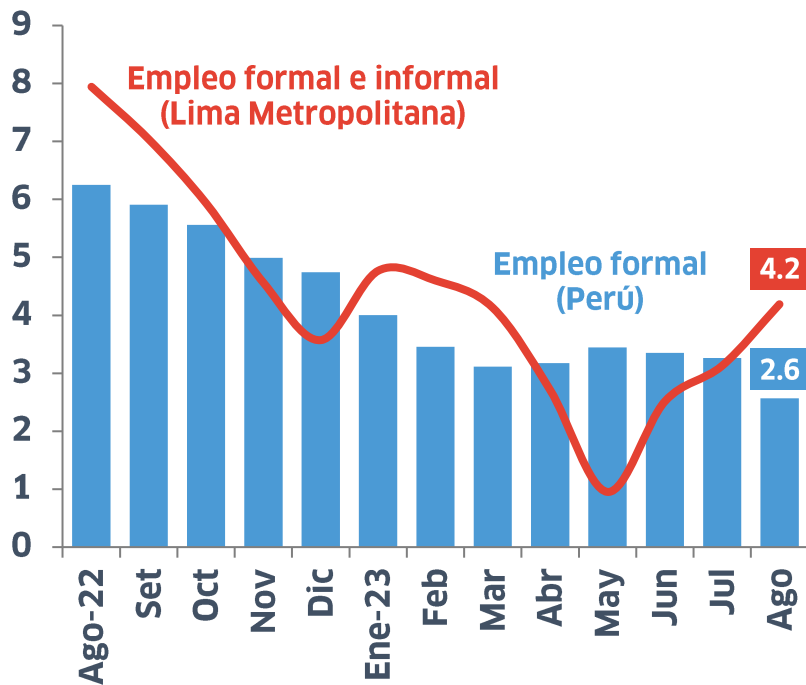
\*/ Los datos de inversión privada para Jul/Ago 23 son estimados del IPE.  
Fuente: BCRP, ASOCCEM, INEI, Estimaciones IPE.



# La generación de empleo formal pierde dinamismo, pero salarios comienzan a ganar capacidad adquisitiva ante menor inflación.

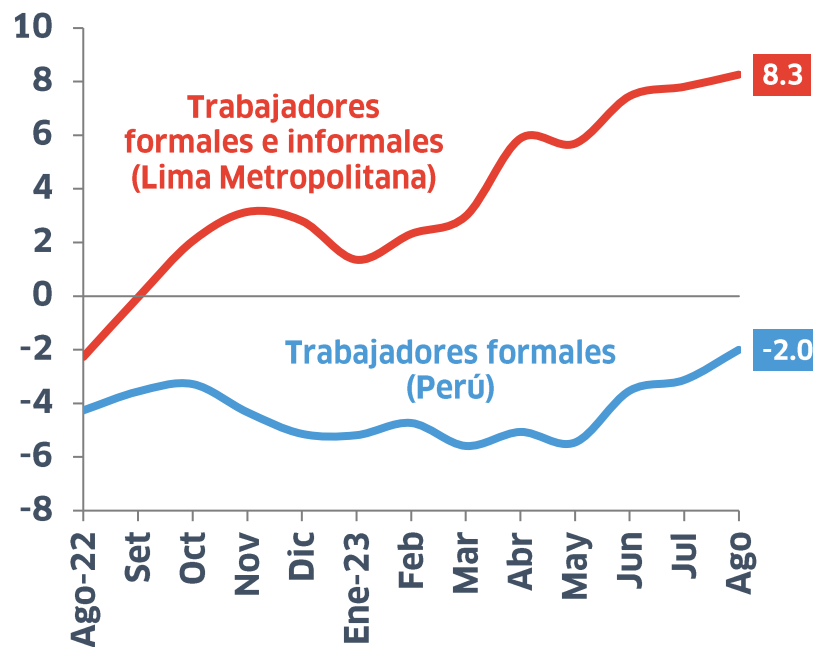
## Crecimiento del empleo

(var. % anual, prom. móvil 3 meses)



## Crecimiento de ingresos laborales reales

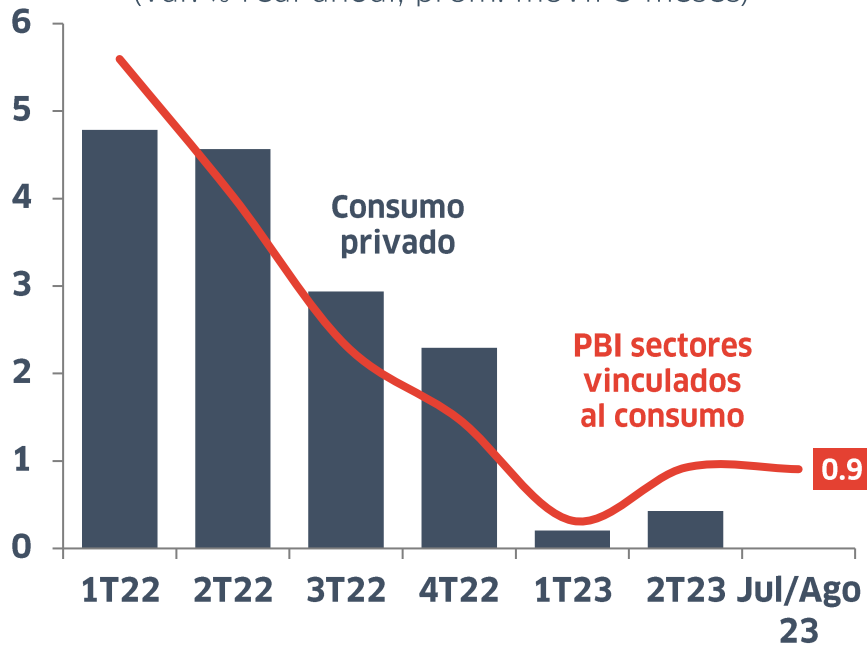
(var. % anual, prom. móvil 3 meses)



# El gasto de consumo siguió mostrando un débil desempeño, en un entorno de bajas expectativas sobre el futuro de la economía.

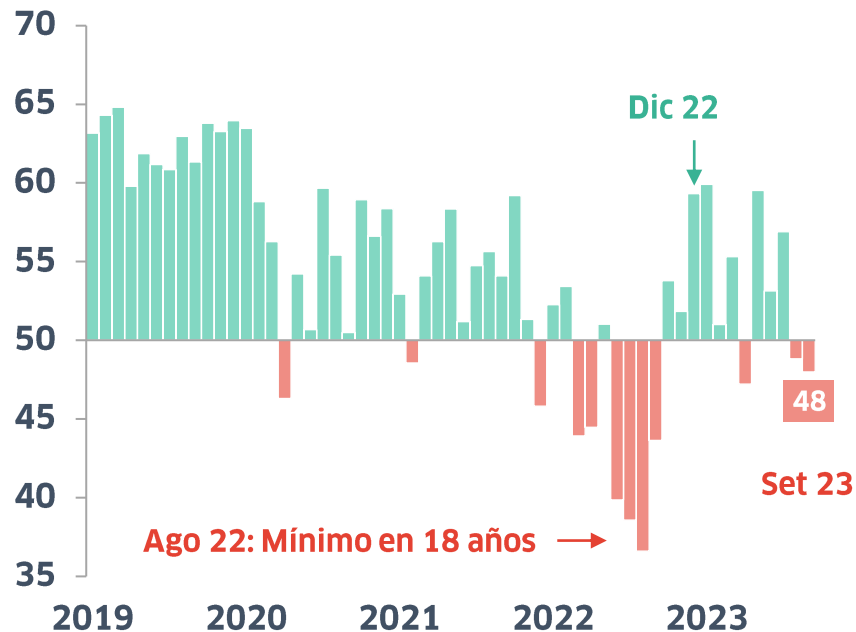
## Crecimiento del consumo privado y del PBI de sectores vinculados al consumo

(var. % real anual, prom. móvil 3 meses)



## Expectativa de la situación familiar a 12 meses\*

(índice entre 0 y 100, 50 = neutral)



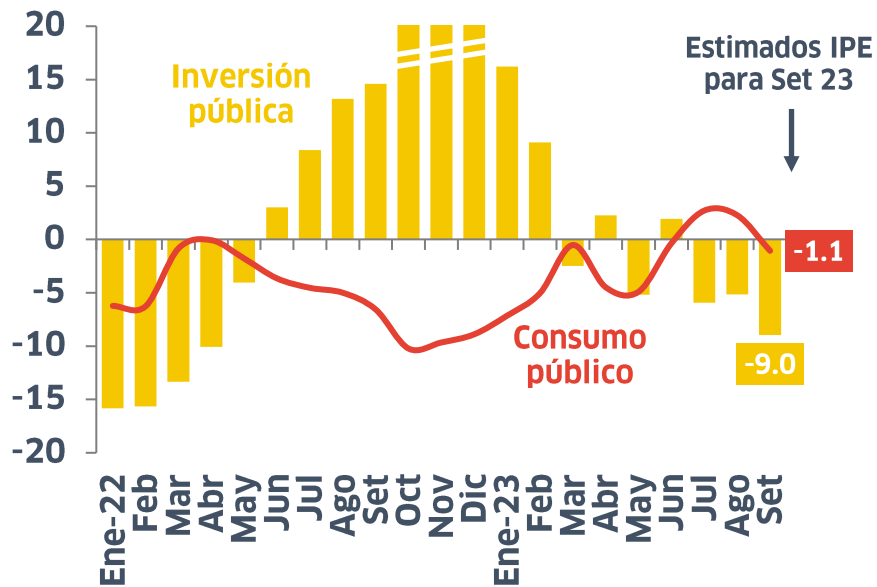
\*/ Información hasta setiembre de 2023.

Fuente: BCRP, INEI, Apoyo Consultoría.

# Gasto público perdió dinamismo ante lenta ejecución del paquete de reactivación y emergencia climática en gobiernos locales

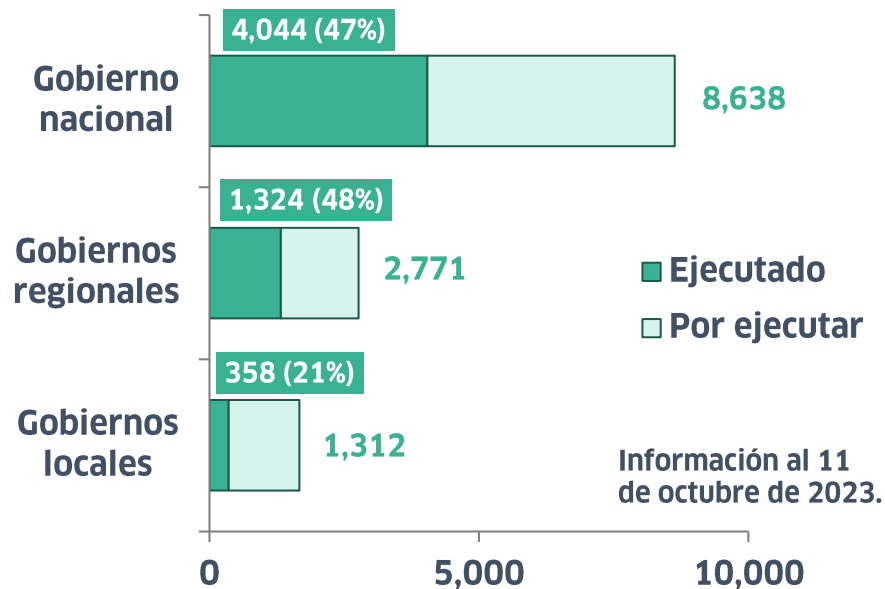
## Crecimiento del gasto público\*

(var. % real anual, prom. móvil 3 meses)



## Avance presupuestal de paquete de reactivación económica y atención a emergencia climática

(Millones de S/)



\*/ No se muestran los valores extremos del crecimiento de la inversión pública en el 2022.

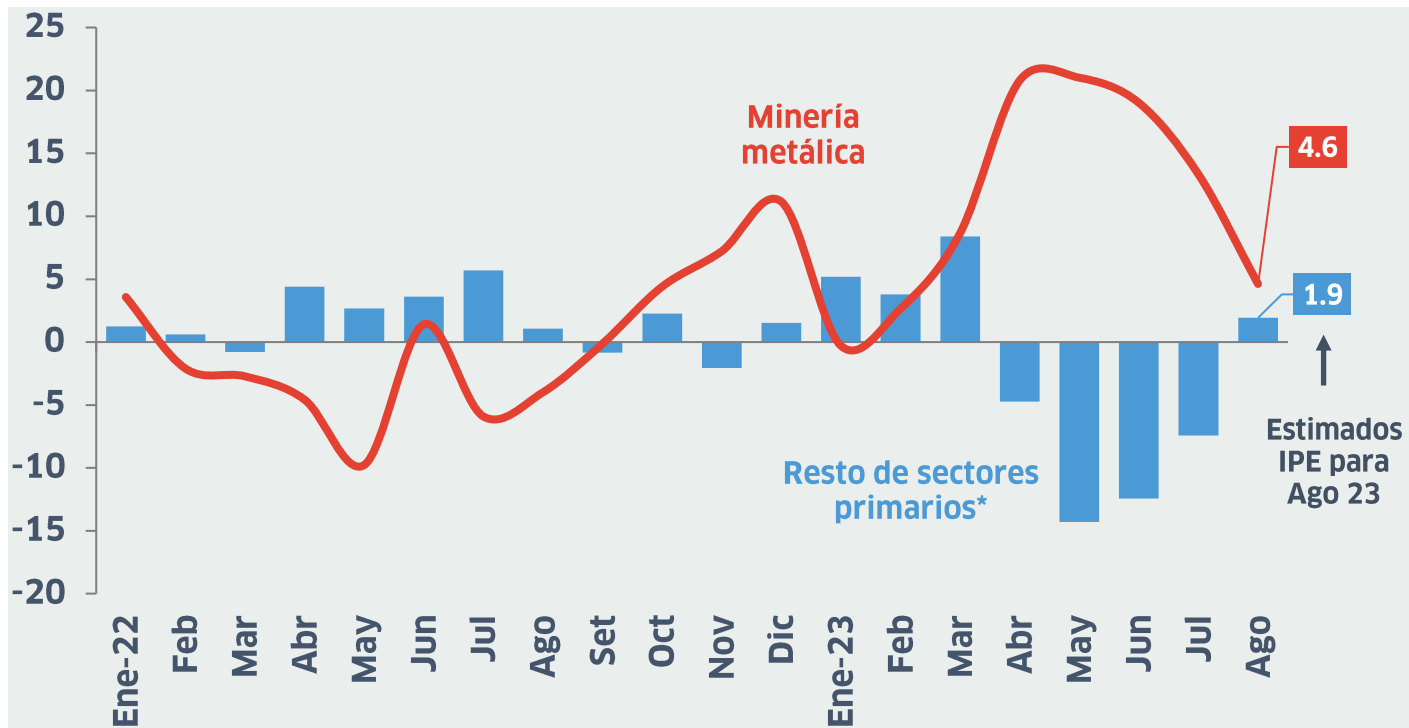
Fuente: BCRP, MEF, Estimaciones IPE.

# La minería se desacelera y existe alta incertidumbre sobre el desempeño del resto de sectores primarios en el 4T23 y 1T24.

## Crecimiento del PBI primario según principales sectores

(var. % real anual)

\*/ El crecimiento del resto de sectores primarios incluye estimaciones del IPE para el crecimiento de la manufactura primaria en agosto.  
Fuente: INEI, BCRP, Estimaciones IPE.





# El IPE recorta su pronóstico de crecimiento del PBI a -0.3% en 2023 y 2.1% en 2024, ante continua debilidad del gasto privado.

## Proyecciones del crecimiento del PBI por tipo de gasto, 2023-2024\*

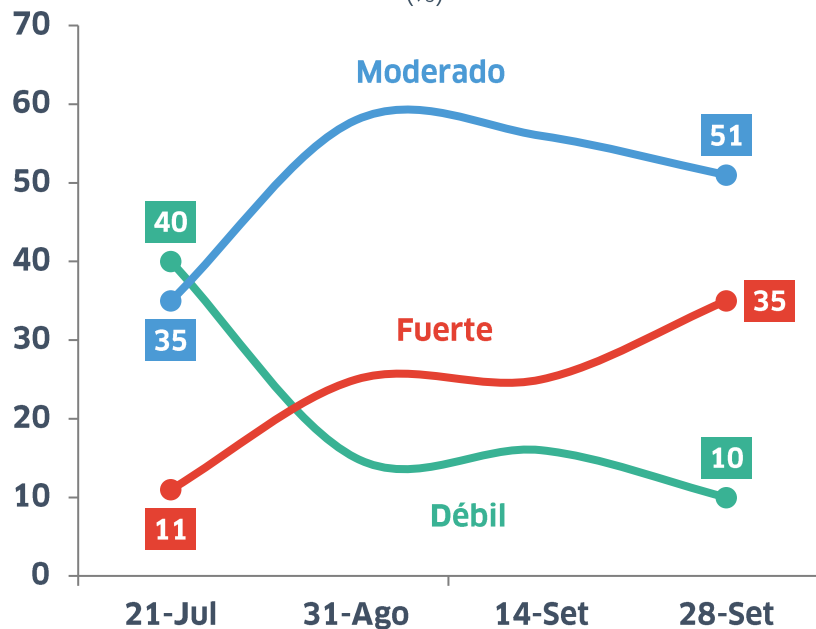
(var. % real anual)

	2023		2024	
	Jul-23	Oct-23	Jul-23	Oct-23
<b>1. Demanda interna</b>	<b>-0.8</b>	<b>-1.8</b>	<b>1.9</b>	<b>1.7</b>
a. Consumo privado	1.2	0.6	2.4	2.0
b. Consumo público	0.9	0.6	1.5	1.5
c. Inversión privada	-7.5	-7.7	0.3	0.3
d. Inversión pública	1.3	-1.8	2.5	3.0
e. Var. inventarios (contrib. en p.p.)	0.0	-0.5	0.0	0.0
<b>2. Exportaciones</b>	<b>3.8</b>	<b>3.0</b>	<b>3.2</b>	<b>3.5</b>
<b>3. Importaciones</b>	<b>-2.4</b>	<b>-2.9</b>	<b>2.1</b>	<b>2.1</b>
<b><u>PBI</u></b>	<b>0.8</b>	<b>-0.3</b>	<b>2.3</b>	<b>2.1</b>
<b>Nota:</b>				
- Gasto privado	-0.9	-1.4	1.9	1.6
- Gasto público	1.0	-0.2	1.8	1.9

# Pronósticos climáticos anticipan un FEN Costero que podría afectar la actividad económica en el verano de 2024

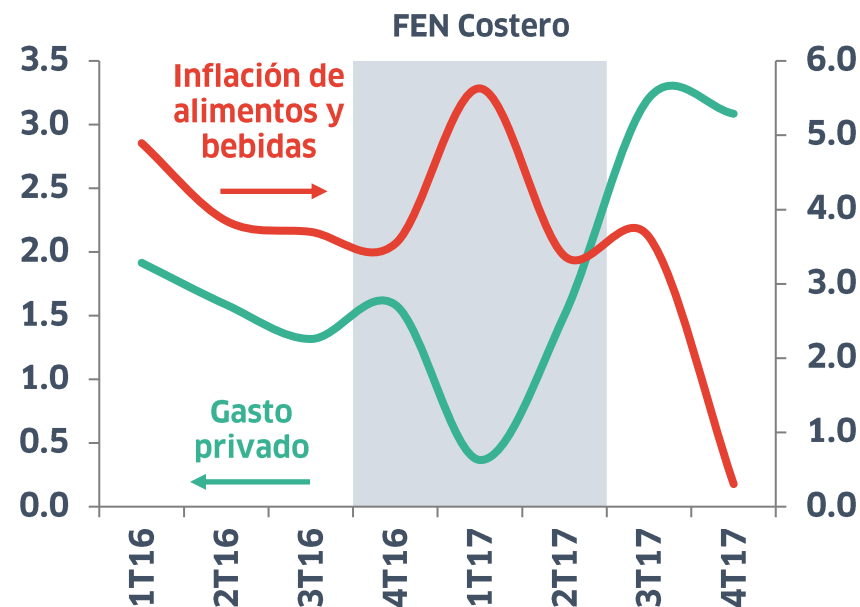
## Probabilidad de un Fenómeno El Niño (FEN) Costero en verano 2024 según magnitud\*

(%)



## Crecimiento del gasto privado e inflación de alimentos y bebidas en FEN Costo del 2017

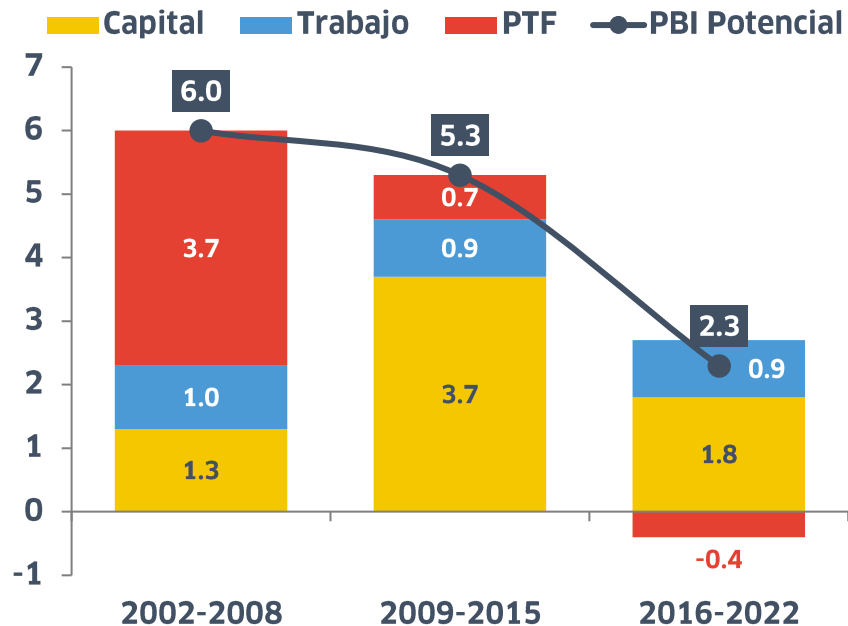
(var. % real anual; %)



# Uno de los mayores riesgos es que debilidad de la economía peruana sea estructural y se prolongue hacia los próximos años.

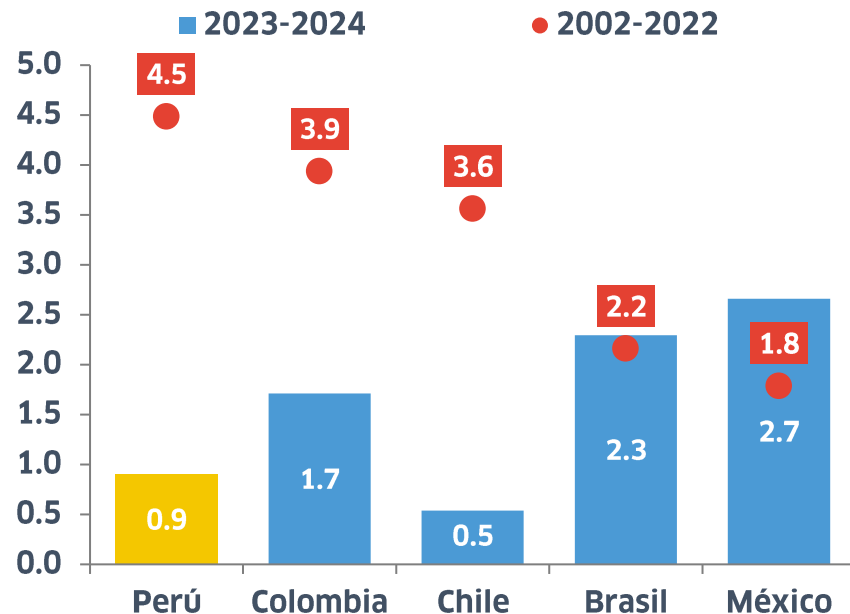
## Contabilidad del crecimiento del PBI potencial

(var. % real anual, contrib. en ptos. Porcentuales)



## Crecimiento y proyecciones del PBI de países de América Latina\*

(var. % real anual)



\*/ Para Perú se consideran las proyecciones del IPE y del FMI para el resto de los países de América Latina

Fuente: BCRP, FMI, Estimaciones IPE.



# IPE INSTITUTO PERUANO DE ECONOMÍA

Encuéntrenos en [ipe.org.pe](https://ipe.org.pe)

¡Síguenos en redes!



**Instituto Peruano de Economía.** Derechos Reservados. Copyright 2023. Protegido bajo las leyes de derechos de autor. Decreto Legislativo N° 822. Prohibida su reproducción, reenvío o modificación total o parcial sin autorización del Instituto Peruano de Economía.