



EVENTO MACRORREGIÓN NORTE

Agencias Regionales de Desarrollo, impulsando la competitividad



1



Evolución y desafíos de la competitividad regional en el Perú

2



La puesta en marcha de las ARD en el Perú

3



Recomendaciones para la sostenibilidad y efectividad de las ARD

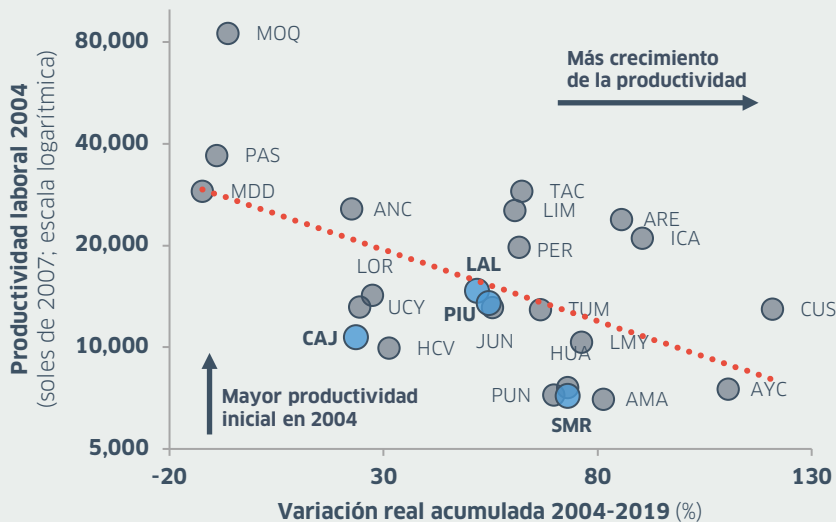


El significativo crecimiento de las últimas décadas ha contribuido al cierre de brechas regionales. Sin embargo, las desigualdades productivas entre regiones se mantienen elevadas, por encima de la de sus pares de América Latina.

PERÚ

Crecimiento de la productividad laboral según regiones, 2004-2019

(productividad en soles de 2007; var. % real)



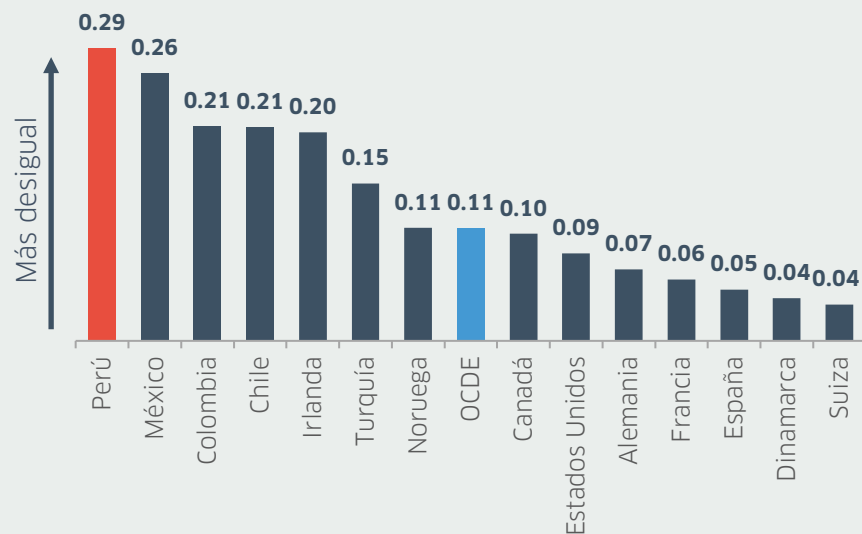
*/ Apurímac, con un crecimiento acumulado de 279% de su productividad laboral en 2004-2019, no se muestra en el gráfico por fines visuales.

Fuente: INEI. Elaboración IPE.

AMÉRICA LATINA

Desigualdad de productividad regional, 2019*

(Índice de Gini; 0 = igualdad absoluta, 1 = desigualdad absoluta)



*/ Se muestra el último dato disponible de 2017 para Chile y 2018 para México.
Fuente: Banco Mundial.

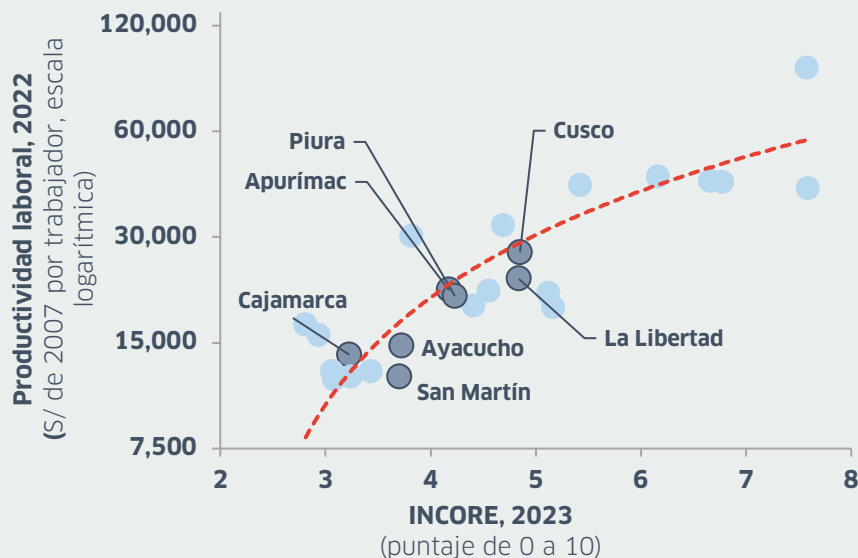


El cierre de brechas de productividad regional en el Perú se ve limitado por la menor capacidad de diversos territorios para ofrecer condiciones mínimas para el desarrollo y elevar la competitividad.

PERÚ

Productividad y competitividad según regiones

(S/ de 2007 por trabajador; escala logarítmica)

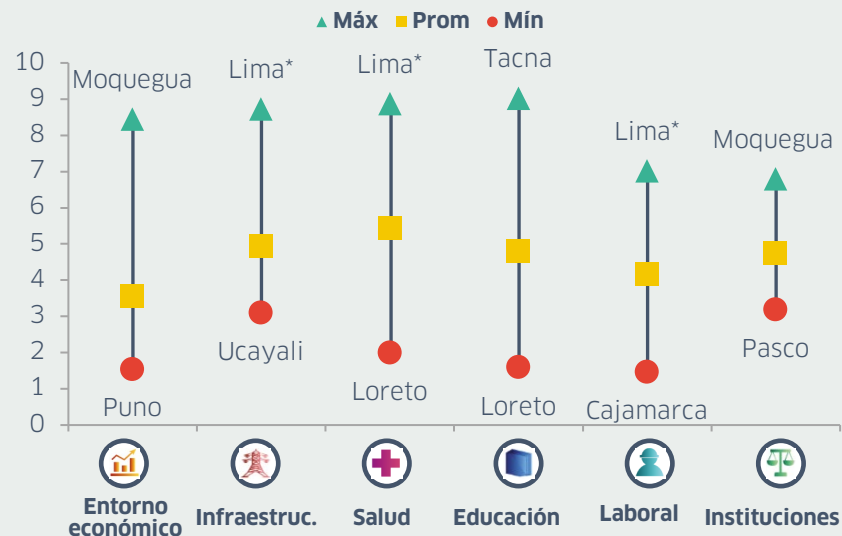


Fuente: INEI, IPE.

PERÚ

Regiones con mayor y menor puntaje en INCORE según pilares, 2023 (puntuaje del 0 al 10)

(puntuaje del 0 al 10)



Fuente: IPE.



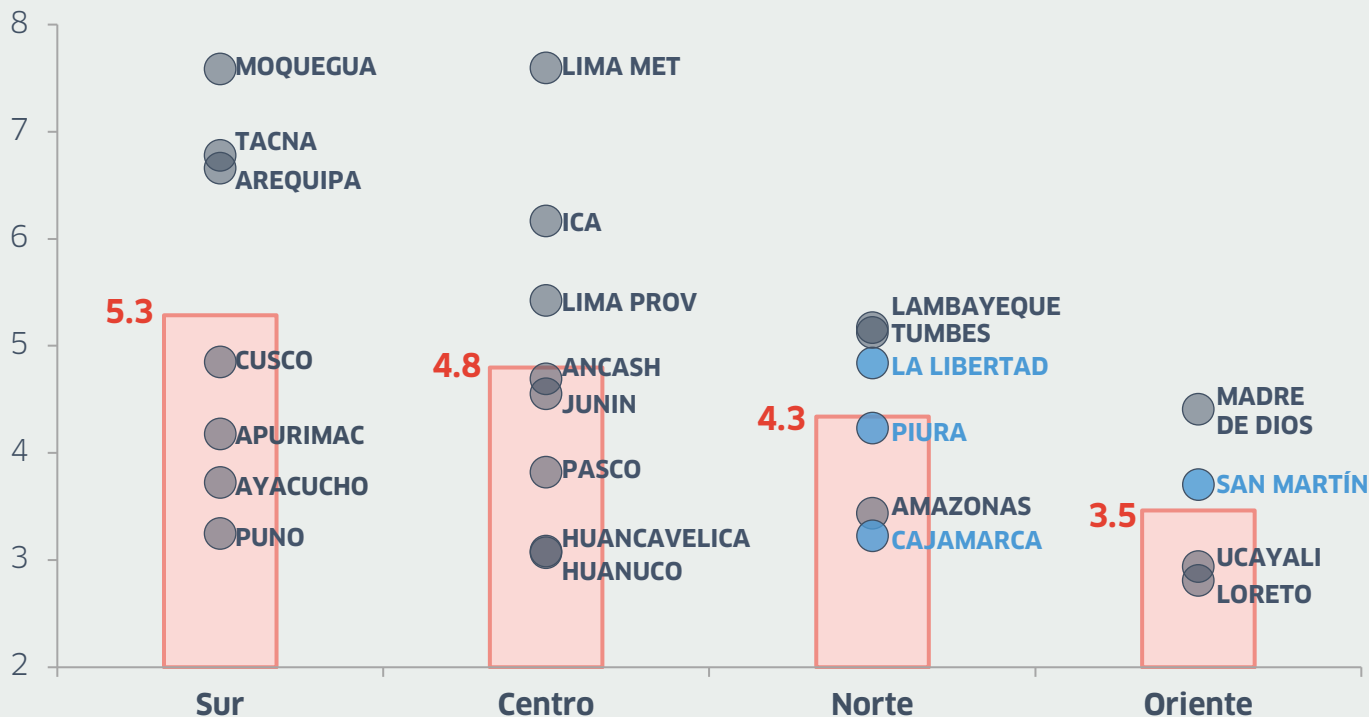
El norte es la segunda macrorregión menos competitiva del Perú, solo por encima de la macrorregión oriente.

PERÚ Competitividad según macrorregiones*, 2023

(puntaje del 0 al 10)

 Promedio
macrorregional

 Resultado
regional

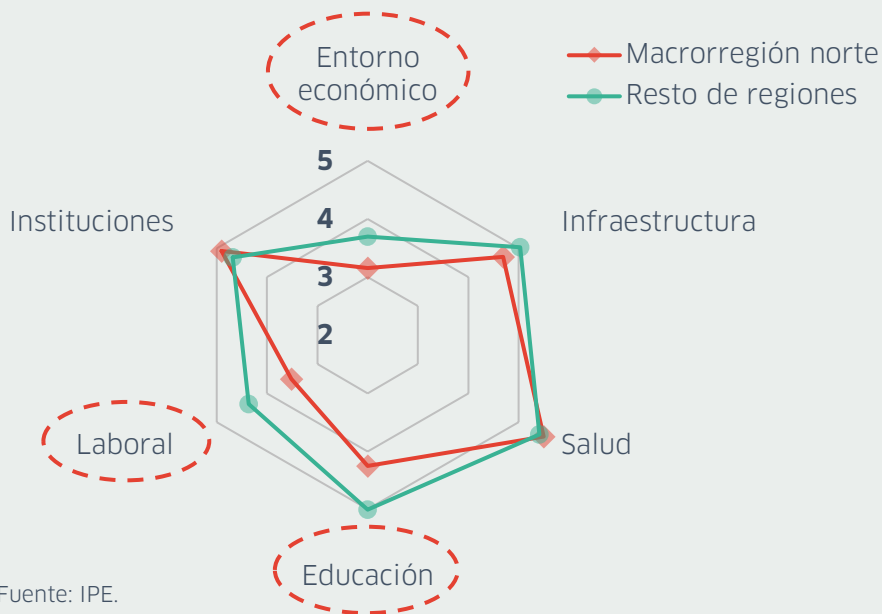


*/ Clasificación de macrorregiones según criterio del INEI.
Fuente: INCORE - IPE.



Las principales brechas de competitividad en la macrorregión norte están en los pilares Entorno Económico, Laboral y Educación.

PERÚ Competitividad en la macrorregión norte según pilares, 2023 (puntaje del 0 al 10)



Fuente: IPE.



Pilar Entorno Económico

- **Cajamarca** ocupa el puesto 23 en tenencia de cuentas.
- **La Libertad** es la segunda región con menor presupuesto público per cápita, desde 2019.
- **San Martín*** presenta el menor PBI real per cápita y stock de capital por trabajador.



Pilar Laboral

- **Cajamarca** ocupa el puesto 23 en ingresos por trabajo, brecha de género y empleo adecuado.
- **Piura** se ubica en el puesto 20 y 21 en los indicadores de brecha de género en ingresos y participación laboral, respectivamente.



Pilar Educación

- **La Libertad** se ubica en el puesto 23 en asistencia escolar en edad correspondiente.
- **Cajamarca** y **San Martín*** ocupan los puestos 23 y 24 en población con secundaria o más.

*/ Según el INEI, San Martín forma parte de la macrorregión oriente.



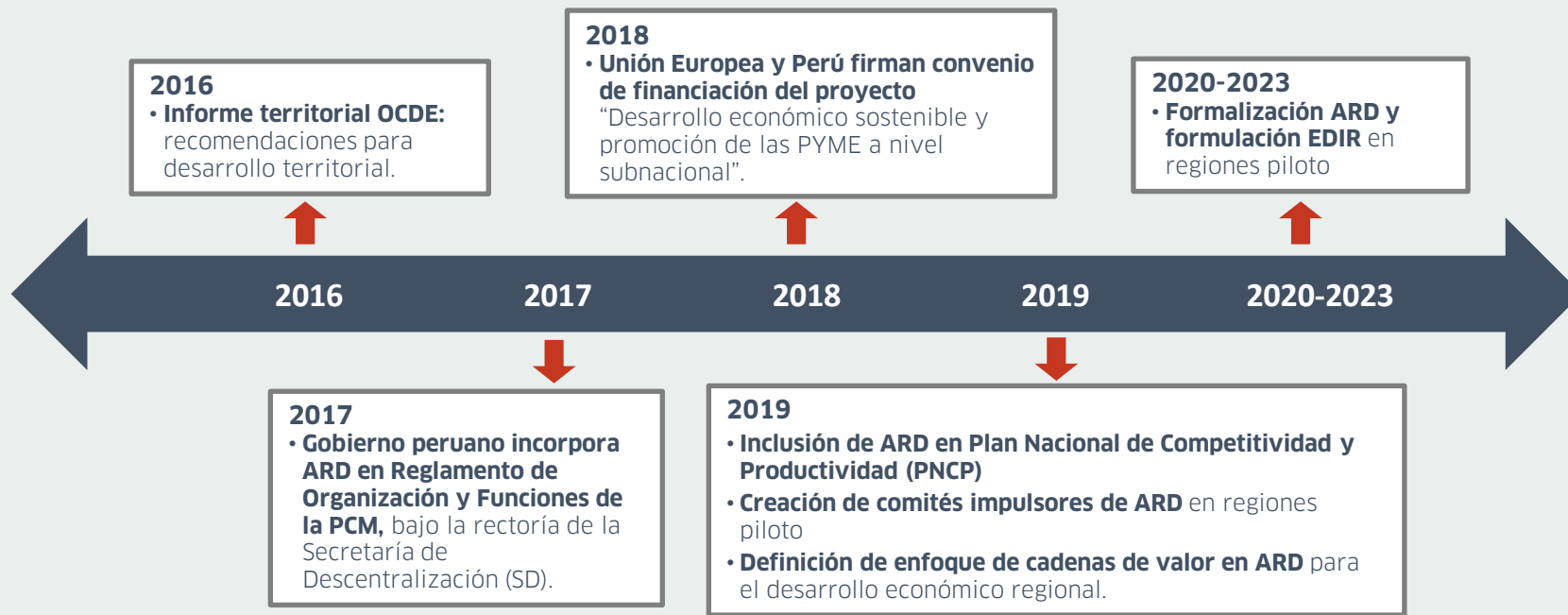
El desarrollo de las regiones se ve limitado por los desafíos de la descentralización, los cuales han impactado en la prestación efectiva de servicios.

Desafíos del proceso de descentralización (OCDE, 2016):



La OCDE recomendó en 2016 desarrollar un enfoque más estratégico de políticas territoriales. Desde 2017, la PCM lidera la implementación de las ARD como espacios de coordinación multiactor para promover el desarrollo regional inclusivo y sostenible.

Proceso de implementación de las ARD en el Perú:



Fuente: IEP (2023). Elaboración IPE.



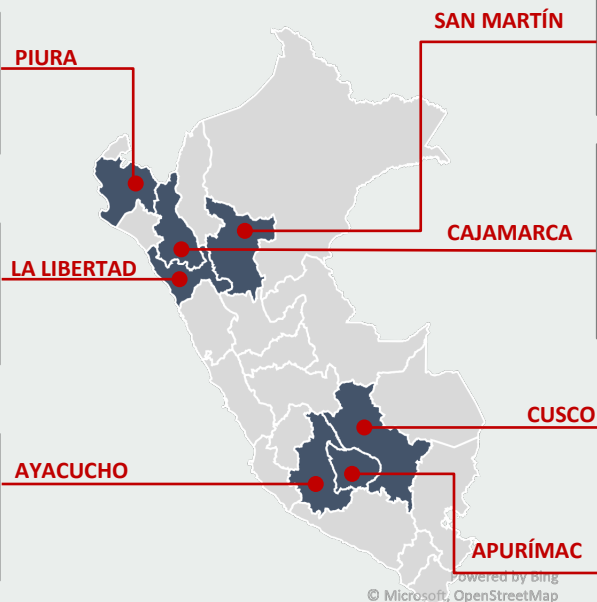
La implementación y formalización de las 7 ARD del Proyecto ha sido heterogénea según regiones. No obstante, todas estas cuentan con una norma legal de formalización y/o reconocimiento a nivel regional.

Avance de la formalización de las ARD en las 7 regiones piloto

- **2019:** Ratificación de comité directivo y compromiso de implementación de la ARD
- **2023:** Consejo Regional aprueba proyecto de ordenanza que crea la ARD Piura

- **2020:** Declaración de interés por la creación de la ARD
- **Actualidad:** Proceso de formalización del estatuto de la ARD

- **2019:** Creación de la ARD y definición de su estructura organizacional
- **2022:** Creación del Comité Consultivo Turismo



- **2019:** Creación de la Secretaría Técnica de la ARD
- **2021:** Creación de la ARD y definición de su estructura organizacional

- **2019:** Conformación del grupo impulsor de ARD
- **2022:** Creación de la ARD y su estructura organizacional
- **2023:** Mesas técnicas de cadenas de valor de maíz morado y cacao

- **2021:** Lineamientos para la implementación de la ARD
- **2022:** Plan de Trabajo y Reglamento actualizado. Impulso a DER.

- **2021:** Creación de la ARD y definición de su estructura organizacional

Fuente: SD-PCM – Sistematización del Proceso de Implementación de las ARD.
Elaboración IPE.

Las ARD promueven adopción de enfoques relevantes en el funcionamiento de cadenas de valor productivas

Logros temáticos y buenas prácticas ejecutadas durante la implementación de las ARD en las regiones del norte

Medio ambiente y economía circular

Piura: Apalancamiento de más de S/ 800 mil para aprovechar residuos orgánicos y plásticos de 10 mil pequeños productores de banano orgánico.

Mayor valor agregado

La Libertad: Planta de transformación de granos andinos (quinua y tarhui) apalancó S/ 2 millones en beneficio de 98 productores y 34 productoras.

Empoderamiento femenino y equidad género

Cajamarca: Más de 400 mil € apalancados para incrementar en 5% la participación femenina en la producción de lácteos de la provincia.

Mayor valor agregado

San Martín: Apalancamiento de S/ 5 millones para planta de transformación de cacao - licor, manteca y polvo de cacao - orientados a la industria nacional y exportación.



Potencial para ejecutar políticas que contribuyan a incrementar transversalmente la competitividad regional





Recomendaciones generales

Desarrollo institucional y sostenibilidad de recursos

- Nueva institucionalidad jurídica y estructura legal.
- Mayor envergadura de inversiones promovidas desde ARD (APP, Oxi).
- Marco presupuestal para acciones de EDIR.
- Visibilizar resultados para involucrar a más actores.

Fortalecimiento del rol de la academia

- Articular generación de conocimiento a oportunidades productivas.
- Incentivos para fomentar una participación universitaria en proyectos de ARD.



Factores necesarios para aprovechar el potencial de ARD hacia la mejora de la competitividad regional

Articulación sectorial y entre niveles de gobierno

- Posicionar a EDIR como herramientas de gestión multinivel y multisectorial.
- Alinear políticas sectoriales hacia las prioridades territoriales.
- Integrar otras plataformas de coordinación multiactor.

Mayor integración de los enfoques de sostenibilidad y equidad de género

- Innovación para asegurar sostenibilidad en las cadenas de valor.
- Priorizar participación en roles no tradicionales.

IPE INSTITUTO
PERUANO
DE ECONOMÍA

Descarga el estudio aquí:



Encuéntrenos en ipe.org.pe

