



Economía peruana: Perspectivas de crecimiento 2024-2025

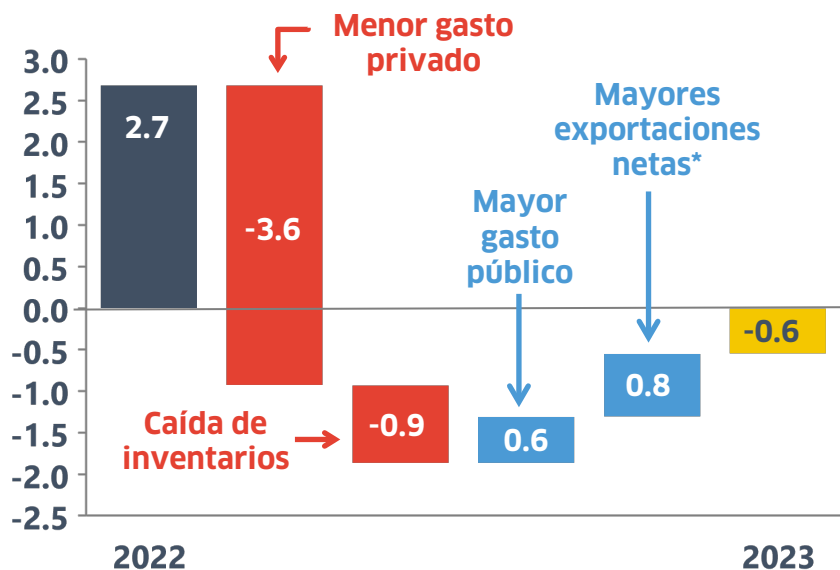




La economía peruana cayó 0.6% en 2023 y sumó su segundo año consecutivo con un desempeño inferior al promedio de América Latina.

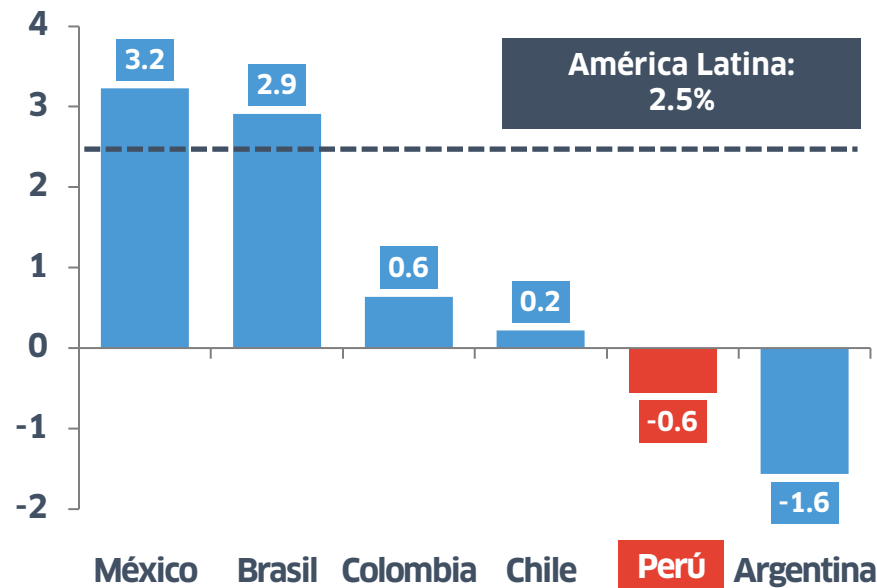
PERÚ: Descomposición de la caída en el crecimiento del PBI, 2022 - 2023*

(var. % real anual, contrib. en ptos. porcentuales)



AMÉRICA LATINA: Crecimiento del PBI en países seleccionados, 2023

(var. % real anual)



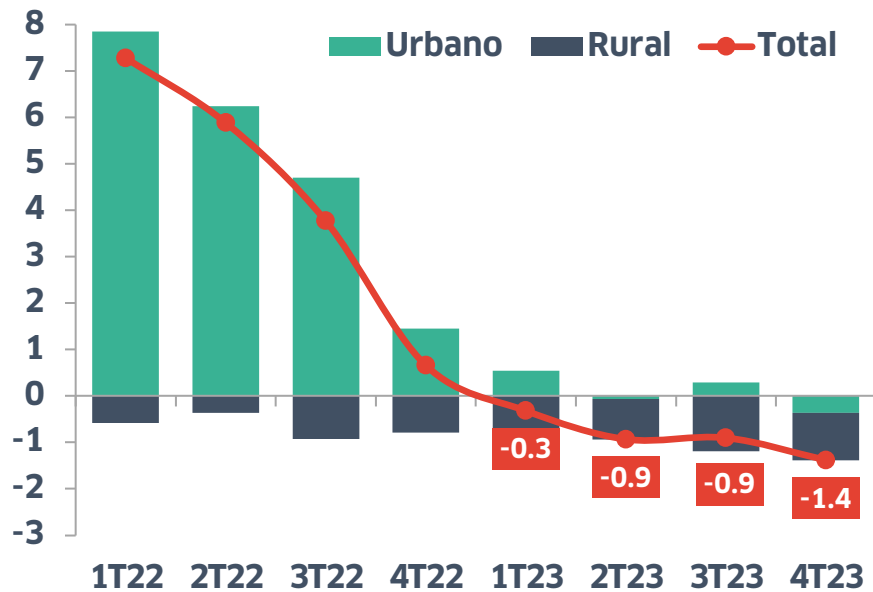
*/ Las exportaciones netas se calculan como la diferencia entre la contribución de las exportaciones frente al de las importaciones.

Fuente: BCRP, FMI, agencias de estadística y bancos centrales de cada país.

El retroceso de la actividad económica provocó la pérdida de 157 mil empleos en el 2023, principalmente en el sur y oriente del país.

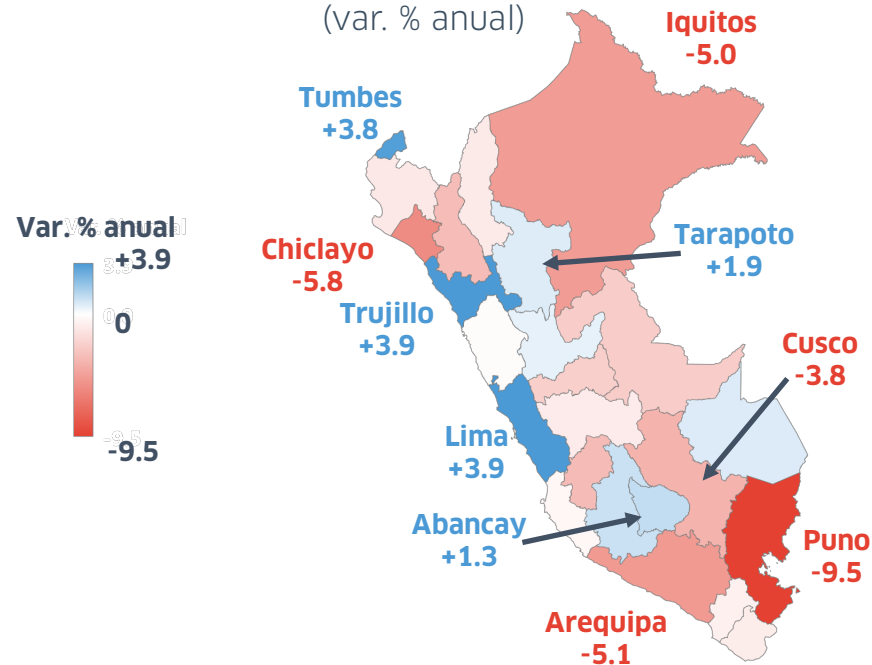
PERÚ: Crecimiento del empleo nacional y contribución según área geográfica*

(var. % anual, contrib. en puntos porcentuales)



PERÚ: Crecimiento del empleo en principales ciudades, 2023**

(var. % anual)



*/ Información de la ENAHO hasta el 4T22 y de la EPEN a partir del 1T23.

**/ Corresponde a 26 principales ciudades.

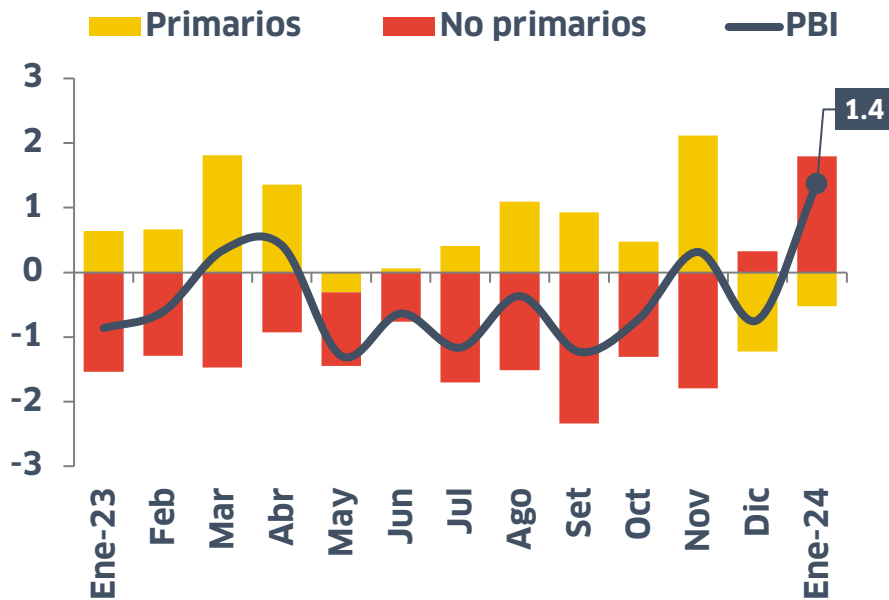
Fuente: INEI - ENAHO, EPEN. Cálculos IPE.



En el comienzo del 2024, la economía creció 1.4% ante el mayor dinamismo de sectores vinculados a la demanda interna.

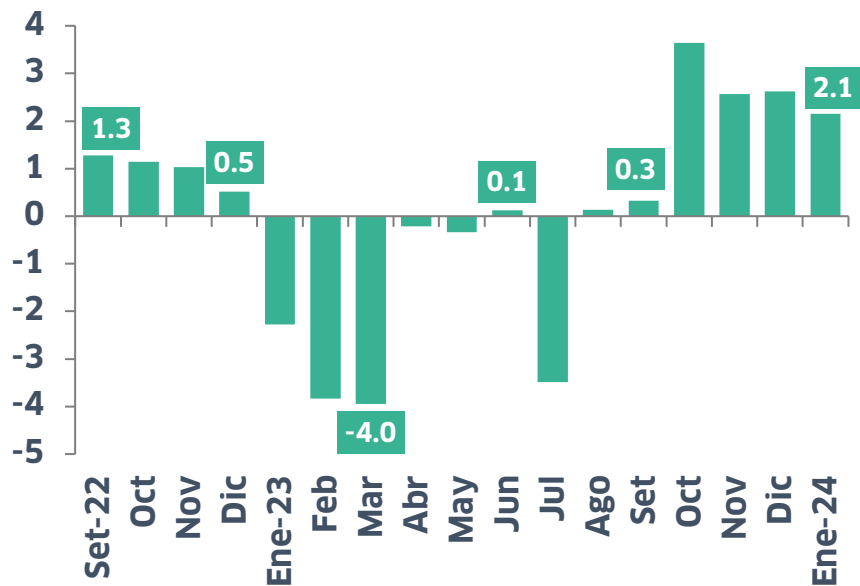
PERÚ: Crecimiento del PBI y contribución según principales sectores

(var. % real anual, contrib. en puntos porcentuales)



PERÚ: Crecimiento del PBI desestacionalizado

(var. % trimestral anualizada, prom. móvil 3 meses)

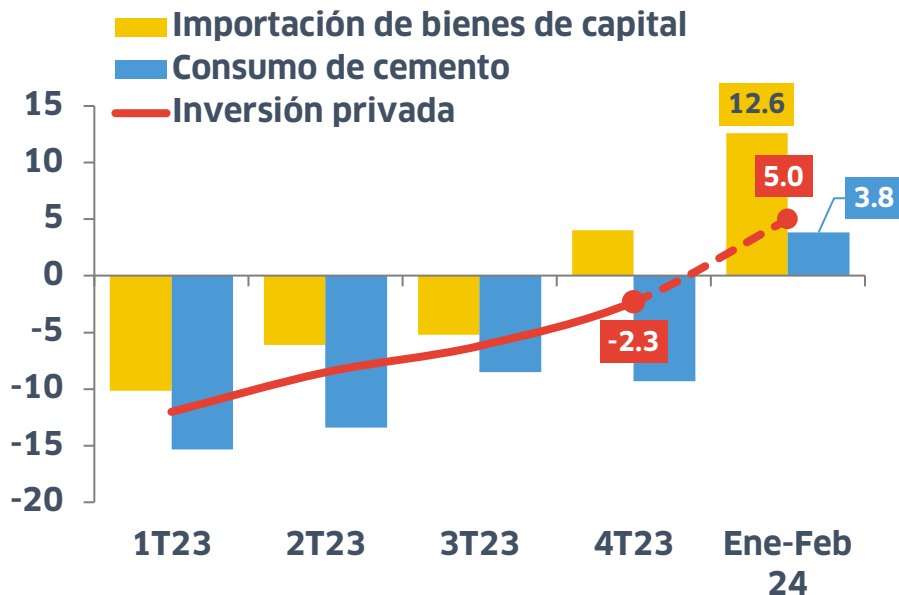




La aceleración de la demanda viene siendo liderada por un avance del gasto vinculado a la inversión, tanto privada y pública.

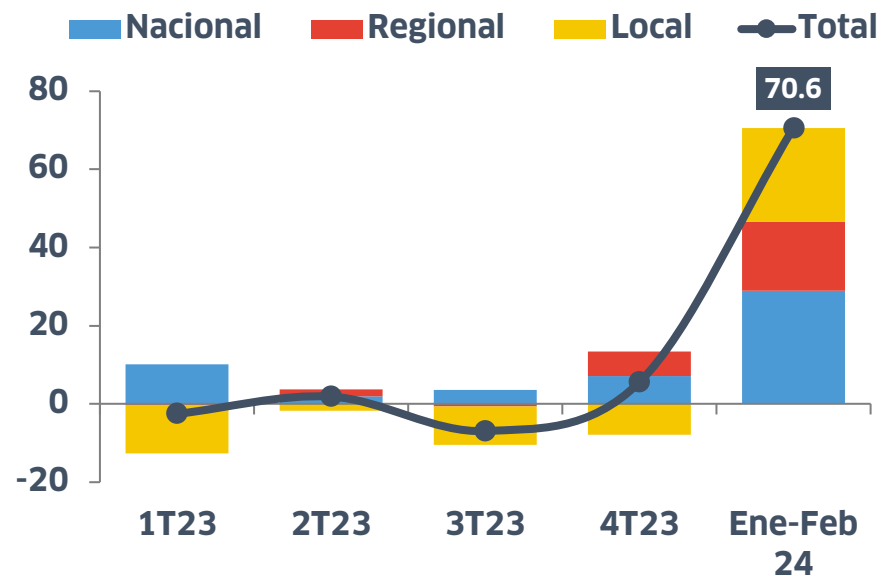
PERÚ: Crecimiento de la inv. privada, consumo de cemento e importaciones de bs. de capital*

(var. % real anual)



PERÚ: Crecimiento de la inversión pública y contribución según niveles de gobierno

(var. % real anual, contrib. en puntos porcentuales)



*/ Los datos para Ene-Feb 24 son estimados del IPE.

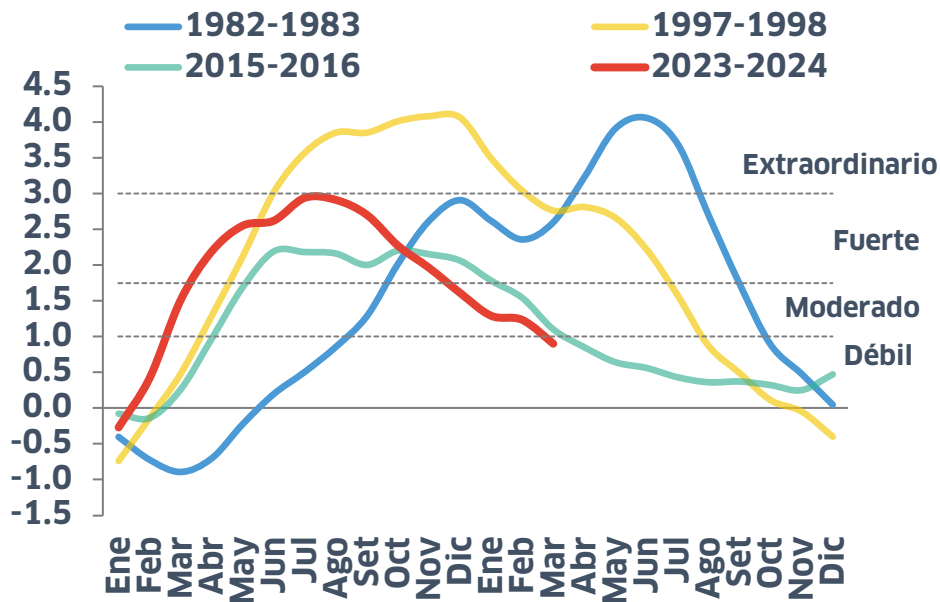
Fuente: ASOCEM, Adex Data Trade, INEI, BCRP, Estimaciones IPE.



La ausencia de interrupciones climática severas en el inicio del 2024 se ha traducido en una mejora significativa de la confianza del sector privado.

REGIÓN NIÑO 1+2: Anomalías de temperatura superficial del mar en episodios seleccionados*

(°C, prom. móvil 3 meses)



PERÚ: Índices de expectativas empresariales y del consumidor, 2021-2024

(puntos de 0 a 100, prom. móvil 3 meses)



*/ Información hasta el 18 de marzo de 2024. La región Niño 1+2 comprende las zonas marítimas ubicadas frente a la costa norte y centro del Perú. Las anomalías se aproximan a través del Índice Costero El Niño (ICEN).

Fuente: ENFEN, NOAA, BCRP, Apoyo Consultoría.



El IPE revisa al alza su pronóstico de crecimiento del PBI de 1.9% a 2.4% para el 2024, y mantiene el 2.8% para el 2025.

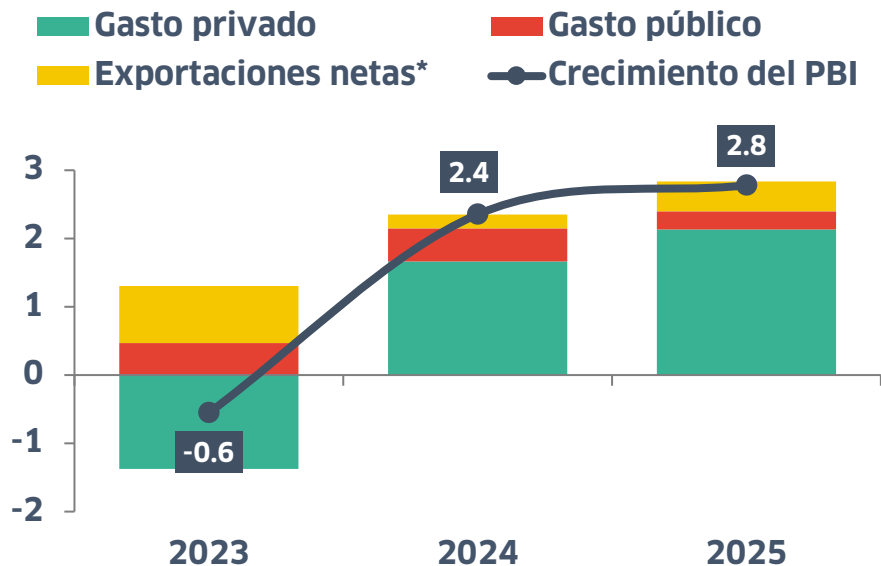
PERÚ: Proyecciones del crecimiento del PBI por tipo de gasto, 2024-2025*

(var. % real anual)

	2024		2025
	Dic-23	Mar-24	Mar-24
1. Demanda interna	1.5	2.2	2.4
a. Consumo privado	1.6	1.9	2.8
b. Consumo público	2.0	2.4	1.5
c. Inversión privada	0.3	2.3	1.8
d. Inversión pública	3.0	3.5	1.5
2. Exportaciones	3.3	3.6	4.5
3. Importaciones	1.9	2.9	3.0
PBI	1.9	2.4	2.8
Nota:			
- Gasto privado	1.3	2.0	2.5
- Gasto público	2.2	2.7	1.5

PERÚ: Crecimiento del PBI y proyecciones según tipo de gasto, 2024-2025**

(var. % real anual, contrib. en puntos porcentuales)



*/ Proyecciones realizadas en Mar 24. **/ Las exportaciones netas se calculan como la diferencia entre la contribución de las exportaciones y de las importaciones. El gasto privado incluye al consumo e inversión del sector privado, y el gasto público incluye al consumo e inversión del sector público.

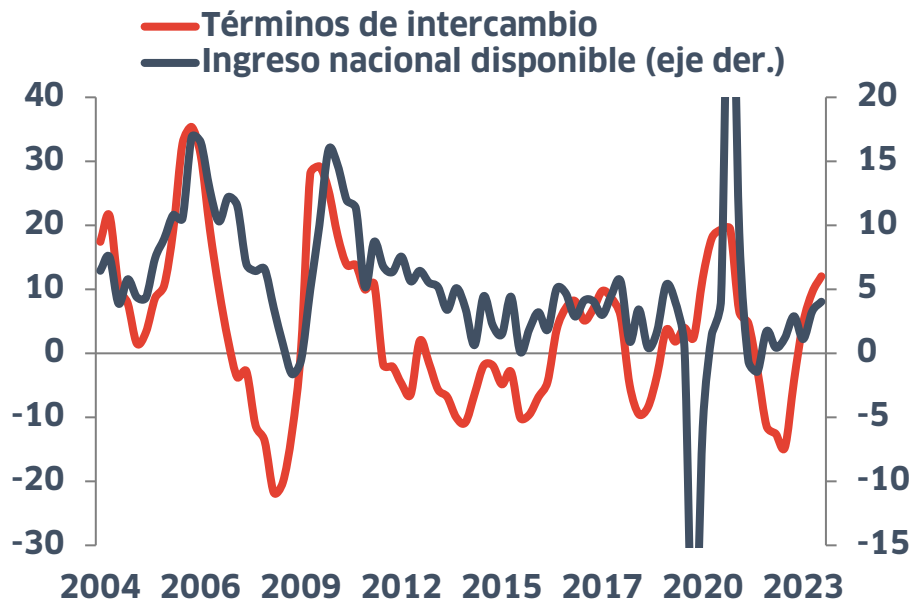
Fuente: BCRP, Estimaciones IPE.



En lo que resta del año, la economía sería favorecida por vientos externos menos adversos y la moderación de presiones inflacionarias.

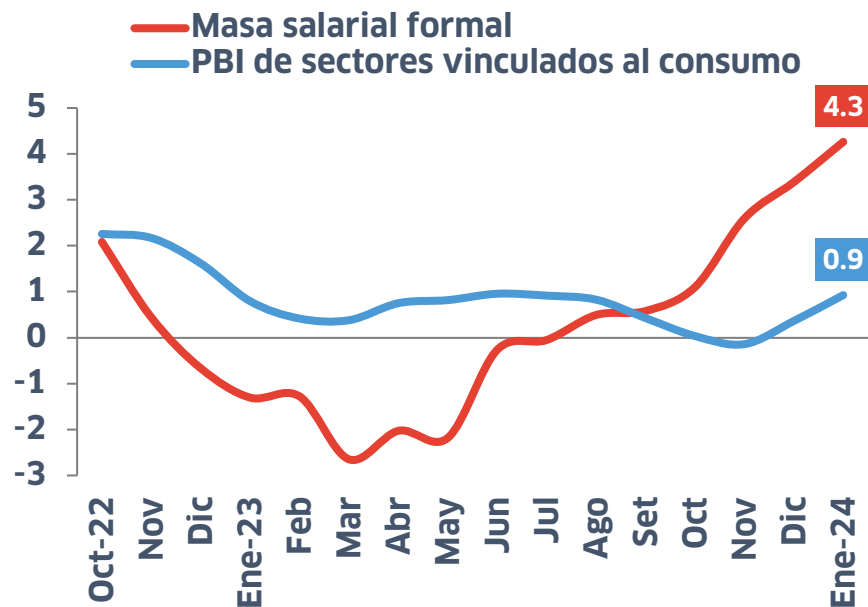
PERÚ: Crecimiento de términos de intercambio e ingreso nacional disponible*

(var. % real anual)



PERÚ: Crecimiento de la masa salarial formal y del PBI de sectores vinculados al consumo**

(var. % real anual, prom. móvil 3 meses)



*/ Información hasta el cuarto trimestre del 2023. No se muestran los valores extremos de la pandemia entre el 2020 y 2021.

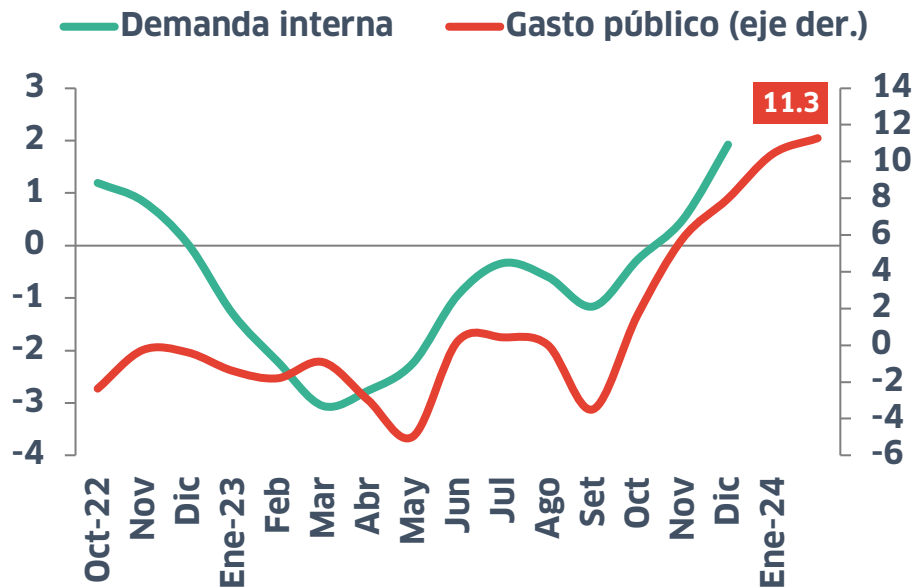
**/ Sectores vinculados al consumo: comercio y servicios.

Fuente: BCRP, INEI, Estimaciones IPE.

La necesaria consolidación fiscal supone un riesgo para la actividad en el corto plazo mientras no se registre un mayor avance del gasto privado.

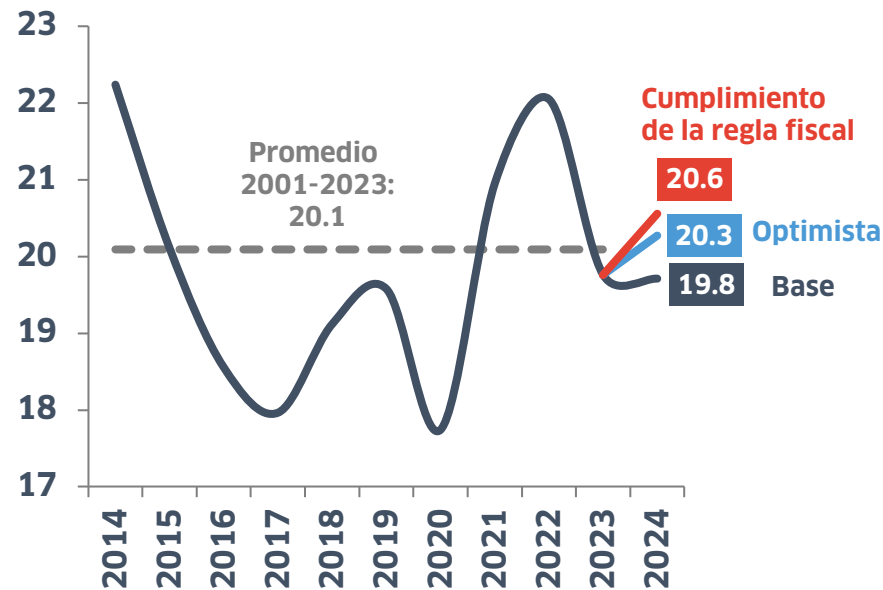
PERÚ: Crecimiento de la demanda interna y el gasto público*

(var. % real anual, prom. móvil 3 meses)



PERÚ: Evolución de los ingresos fiscales y escenarios de recaudación para el 2024**

(% del PBI)



*/ La demanda interna no incluye inventarios. El gasto público considera remuneraciones, bienes y servicios, y formación bruta de capital. **/ El escenario optimista asume un crecimiento del PBI de 3.0% y un aumento de los precios de exportación de 2.2% en el 2024. El cumplimiento de la regla fiscal supone un déficit del 2.0% en el 2024.

Fuente: BCRP, MEF, Estimaciones IPE.

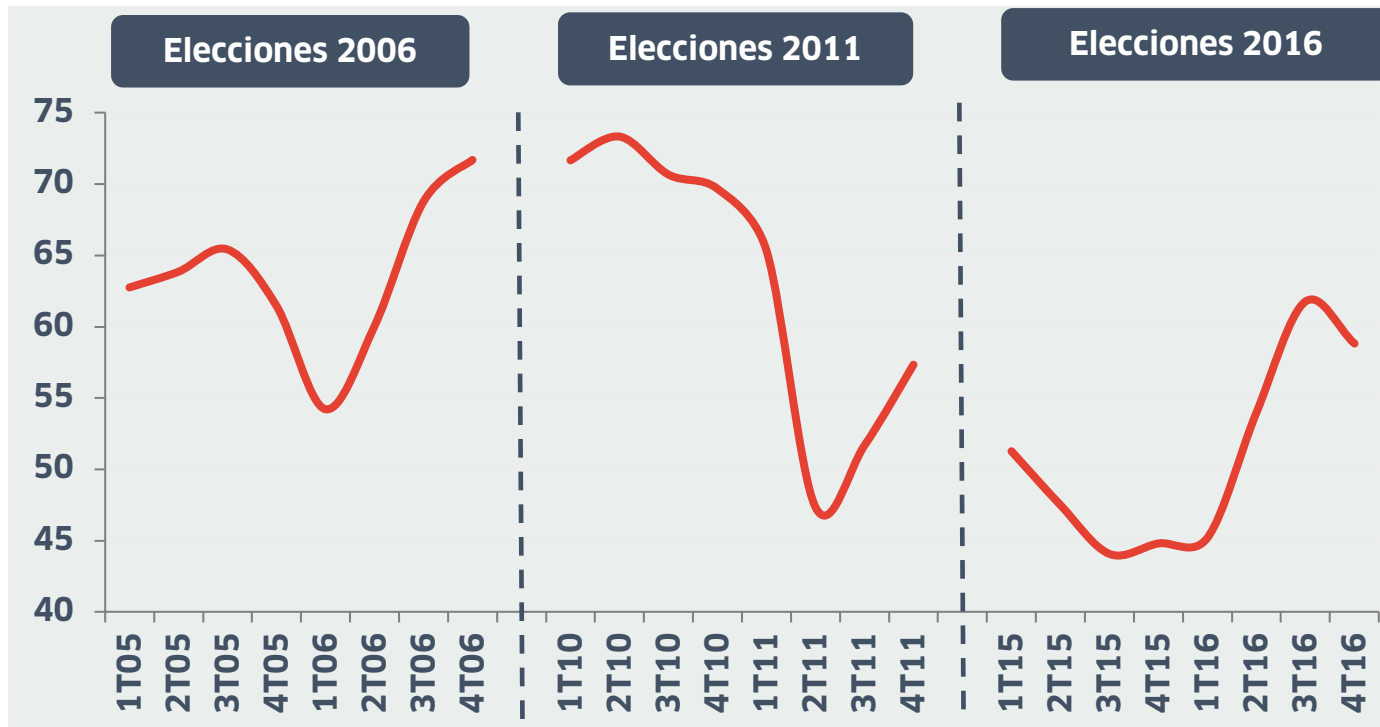


La incertidumbre política y electoral es uno de los mayores riesgos que evitaría que el PBI crezca a su ritmo potencial en 2025.

PERÚ Confianza empresarial en periodos electorales*

(puntos de 0 a 100)

*/ Se utiliza el índice de expectativas de la economía a 3 meses recogido por el BCRP. Valores mayores a 50 muestran mayor optimismo. Fuente: BCRP.



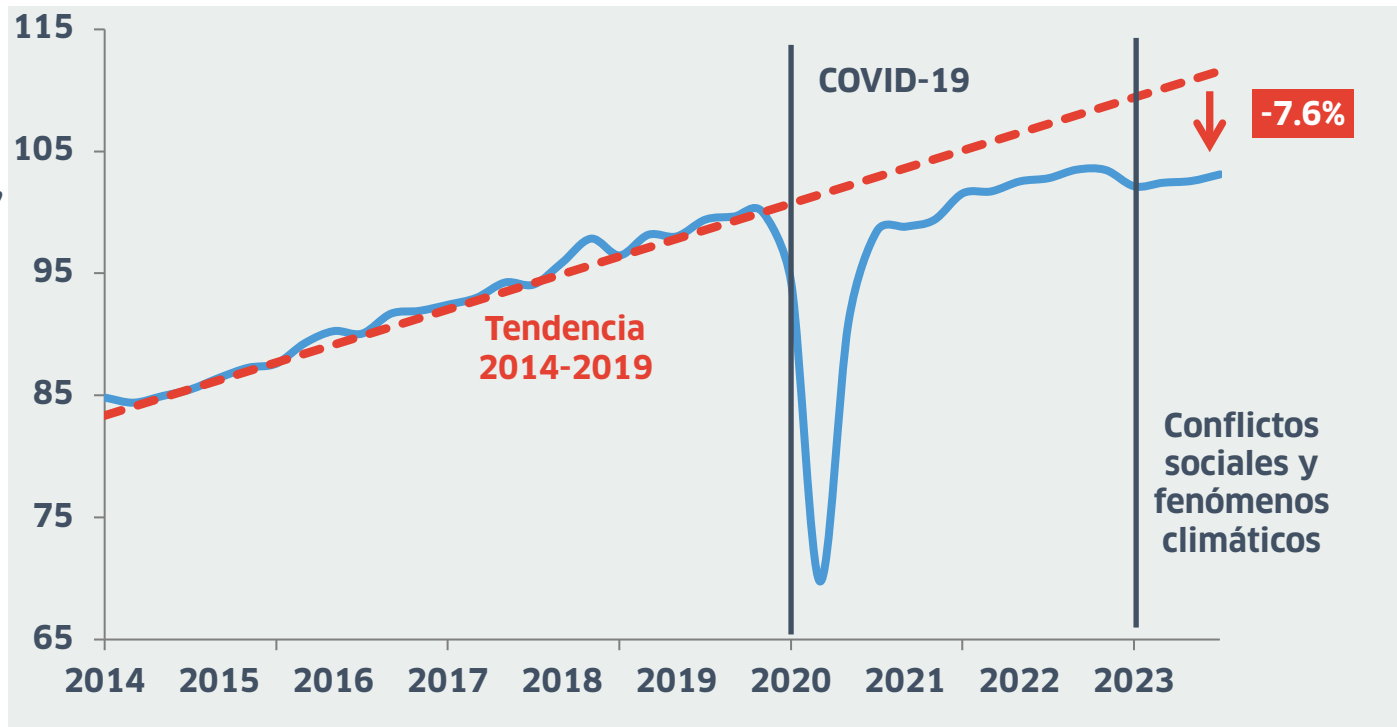


Se requiere retornar a mayores tasas de crecimiento para recuperar el terreno perdido tras los continuos choques adversos de los últimos años.

PERÚ
Evolución del
PBI real
desestacionalizado,
2014-2023*

(índice, 4T19=100)

*/ Información hasta el cuarto trimestre del 2023.
 Fuente: BCRP, JP Morgan,
 Estimaciones IPE.





Encuéntrenos en ipe.org.pe

¡Síguenos en redes!



Instituto Peruano de Economía. Derechos Reservados. Copyright 2024. Protegido bajo las leyes de derechos de autor. Decreto Legislativo N° 822. Prohibida su reproducción, reenvío o modificación total o parcial sin autorización del Instituto Peruano de Economía.